

【東京】試験会場 追加実施のお知らせ

2020年度

学生募集要項

事業創造学部 事業創造学科／80名

情報学部 情報学科 ／80名



開志専門職大学

KAISHI PROFESSIONAL UNIVERSITY

心身に障がいのある方への配慮申請について

心身に障がい（学校教育法施行令第22条の3に定める身体障害の程度等）があり、受験上および就学上特別な配慮を必要とする方は、各入学選考試験の出願開始1ヶ月前まで（ＡＯ入試Ａ日程・推薦入試については12月12日(木)まで）に本人または保護者より本学入試事務室へお申し出ください（再出願の場合でも、その都度申請が必要です）。不慮の事故等により、出願後に特別な配慮が必要となった場合も速やかに本学入試事務室へお申し出ください。なお、お申し出が無い場合は、受験上および就学上の特別措置等が認められない場合があります。

また、入学後の学習（実習および学外実習等を含む）を考慮し、必要に応じて出願前に面談、診断書等の提出をお願いすることがあります。これらは受験に際しての負担を軽減し、他の志願者に比べて不利とならないように配慮するためのものであり、このことにより不利益が生じることはありません。なお、申し出の内容によっては、必ずしもすべての要望に沿えるとは限りませんので、ご了承ください。

※ 大学説明会（オープンキャンパス）では、入学後の学習・生活への配慮について教職員に相談することが可能です。大学説明会（オープンキャンパス）へ積極的に参加して、ご自身の学びたいことが実現可能かどうかご確認・ご相談ください。

入試に関する問い合わせ

開志専門職大学 入試事務室 〒950-0914 新潟県新潟市中央区紫竹山6-3-5
TEL 025-240-8118 FAX 025-240-8123
受付時間 9：00～17：00(土・日・祝祭日・12/28～1/5を除く)

目 次

開志専門職大学 入学選考試験概要

建学の精神・アドミッションポリシー	2
募集人員	2
入学選考試験日程	3
試験会場	3

入学選考試験 試験区分の詳細

アドミッションオフィス（ＡＯ）方式による入学選考試験	4
公募推薦入学選考試験	8
一般入学選考試験	10
ＡＯ・推薦入試合格者対象特待生選抜試験	13
入学資格の個別審査について	16

共通事項

出願書類の提出について	18
留学生の出願書類について	20
入学志願票の記入について	21
「志望動機書」「学修計画書」「自己推薦書」の記入について	22
【Ａ票】受験票・【Ｂ票】写真票の記入について	23
試験区分コード・学科コード	23
受験票等の受領について	24
試験当日の注意事項	24
感染症に関する注意事項	24
合格発表について	25
インターネットによる合否照会システムについて	25
入学手続きについて	26
学費等支援制度のご案内	28
高等学校等コード表	30

開志専門職大学 入学選考試験概要

開志専門職大学 建学の精神

- 【自学】「教育を受ける」にとどまらず、自ら課題を設定し、自ら学ぶ人間になる。
- 【挑戦】 指示待ち人間ではなく、自らの判断で一歩前に踏み出す勇気のある人間を目指す。
- 【創造】 物事の大小を問わず、それぞれの分野、職業で独創性、創造性を発揮する人材となる。
- 【貢献】 地域、日本、世界で活躍し、社会の発展に貢献する人間となる。

アドミッションポリシー

開志専門職大学では以下に示すような能力、学修意欲を有する学生の入学を望んでいます。

事業創造学部／事業創造学科

- ① 事業の創造や諸活動に対する興味と関心を有しているとともに、学部教育に対する強い学習意欲を有している。
- ② 高等学校で履修した主要科目について、教科書レベルの基本的な知識を有し、基礎的な課題を解くことができる。
- ③ 自分の考えを口頭や文章により適切に表現することができ、他者に対して的確に伝えることができる。

情報学部／情報学科

- ① 情報分野に対する強い興味と関心を有しているとともに、学部教育に対する強い学習意欲を有している。
- ② 高等学校で履修した主要科目について、教科書レベルの基本的な知識を有し、基礎的な課題を解くことができる。
- ③ 自分の考えを口頭や文章により適切に表現することができ、他者に対して的確に伝えることができる。

募集人員

学部・学科名称	募集定員	試験区分別募集人員					
		AO入試			推薦入試		一般入試
		A日程	B日程	C日程	公募	指定校	
事業創造学部 事業創造学科	80名	22名	12名	6名	10名	20名	10名
情報学部 情報学科	80名	22名	12名	6名	10名	20名	10名
計	160名	44名	24名	12名	20名	40名	20名

入学選考試験日程

試験区分		学科	出願期間	入学選考試験日	合格発表日	入学手続期間	
AO 入試	A 日程	事業創造学科 情報学科	2019年12月2日(月)～ 2019年12月13日(金)	2019年12月18日(水)	2019年12月27日(金)	2019年12月27日(金)～ 2020年1月10日(金)	
	B 日程		2020年1月14日(火)～ 2020年2月8日(土)	2020年2月15日(土)	2020年2月19日(水)	2020年2月19日(水)～ 2020年3月6日(金)	
	C 日程		2020年2月19日(水)～ 2020年3月2日(月)	2020年3月8日(日)	2020年3月13日(金)	2020年3月13日(金)～ 2020年3月23日(月)	
推薦 入試	公募		2019年12月2日(月)～ 2019年12月13日(金)	2019年12月18日(水)	2019年12月27日(金)	2019年12月27日(金)～ 2020年1月10日(金)	
	指定校		2019年12月2日(月)～ 2019年12月13日(金)	2019年12月18日(水)	2019年12月27日(金)	2019年12月27日(金)～ 2020年1月10日(金)	
一般入試				2020年1月6日(月)～ 2020年1月24日(金)	第1次試験(学力試験) 2020年2月3日(月) 第2次試験(面接試験) 2020年2月15日(土)	第1次試験 2020年2月10日(月) 第2次試験 2020年2月19日(水)	2020年2月19日(水)～ 2020年3月6日(金)
AO・推薦入試合格者対象 特待生選抜試験			2020年1月6日(月)～ 2020年1月24日(金)	2020年2月3日(月)	2020年2月19日(水)		

●指定校推薦入学選考試験の詳細は、指定高等学校に個別に通知します。

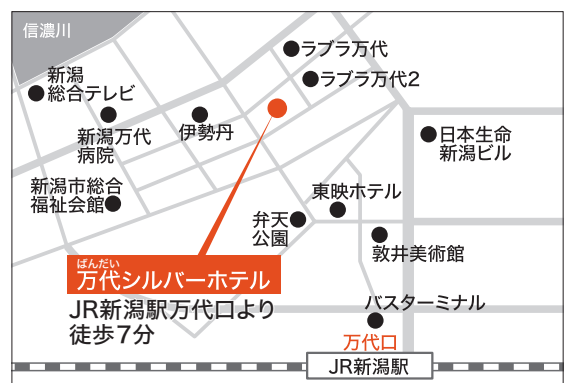
試験会場

ばんだい 万代シルバーホテル

〒950-8533 新潟県新潟市中央区万代1-3-30

実施する試験区分

アドミッションオフィス（AO）方式による入学選考試験（A日程）
公募推薦入学選考試験
指定校推薦入学選考試験



しちくやま 開志専門職大学 紫竹山キャンパス

〒950-0914 新潟県新潟市中央区紫竹山6-3-5

実施する試験区分

アドミッションオフィス（AO）方式による入学選考試験（B日程）
アドミッションオフィス（AO）方式による入学選考試験（C日程）
一般入学選抜試験
AO・推薦入試合格者対象特待生選抜試験



アドミッションオフィス（AO）方式による入学選考試験（A日程・B日程）

AO入試とは、各学科のアドミッションポリシーに基づき、出願書類評価、面接試験の結果を多面的・総合的に評価します。特に「本学で学びたい」という意欲を重視した入試制度で、出願資格に評定平均値や卒業年度等の条件ありません。

募集人員

学部	学科	募集人員	
		A日程	B日程
事業創造学部	事業創造学科	22名	12名
情報学部	情報学科	22名	12名

出願資格

本学を専願し、次の(1)～(3)のいずれかの条件を満たし、かつ(4)にて示す要件を満たす者。

- (1)高等学校（中等教育学校の後期課程を含む。以下同じ。）卒業の者または2020年3月高等学校卒業見込みの者
- (2)通常の課程による12年の学校教育を修了した者または2020年3月修了見込みの者
- (3)学校教育法施行規則第150条の規定により、高等学校を卒業した者と同等以上の学力があると認められる者または2020年3月31日までにこれに該当する見込みの者
- (4)事業創造学科：企業や事業の立ち上げに関する学びに強い関心があり、起業、企業内起業、事業承継に高い意欲と情熱のある者

情報学科：高度情報分野に関する学びに強い関心があり、AIやデータサイエンス、IoT、サイバーセキュリティ等に高い関心と意欲のある者

※ 外国人留学生は日本語能力試験N2以上に相当、または日本留学試験（EJU）の日本語科目（読解・聴解および聴読解）において200点以上に相当する日本語能力を有し、入学後の生活および本学での勉学において支障がないこと。

試験日程

試験区分	出願期間	入学選考試験日	合格発表日	入学手続期間
A日程	2019年12月2日(月)～ 2019年12月13日(金)	2019年12月18日(水)	2019年12月27日(金)	2019年12月27日(金)～ 2020年1月10日(金)
B日程	2020年1月14日(火)～ 2020年2月8日(土)	2020年2月15日(土)	2020年2月19日(水)	2020年2月19日(水)～ 2020年3月6日(金)

試験会場

■ A日程
ばんだい
万代シルバーホテル
〒950-8533 新潟県新潟市中央区万代1-3-30

■ B日程
しちくやま
開志専門職大学 紫竹山キャンパス
〒950-0914 新潟県新潟市中央区紫竹山6-3-5

試験会場の詳細は3ページに記載の試験会場案内をご確認ください。

選考方法・試験科目

出願書類評価および面接試験の結果を総合して判定します。

■ 面接試験の実施形式について

面接試験はグループ面接形式での実施を予定していますが、面接形式が変更となる場合があります。あらかじめご了承ください。

試験時間

試験室入室	9:00～9:20
オリエンテーション	9:20～9:30
面接試験	9:50～

出願書類

出願書類の提出については郵送（書留速達）とし、持参による受付は行いません。
出願期間最終日までの消印を有効とします。

1. 入学志願票	本学指定の用紙に記入し、受験票【A票】・写真票【B票】と同一の写真を貼付してください。
2. 受験票【A票】 3. 写真票【B票】	(1)本学指定の振込用紙【A票】～【D票】に必要事項を記入し、受験票【A票】・写真票【B票】それぞれに「入学志願票」と同一の写真を貼付してください。 (2)(1)を使用して入学検定料をお振込み後、【A票】【B票】を切り離さずに提出してください。 (3)入学検定料の納入については、20ページをご確認ください。
4. 受験票発送用封筒	本学指定の封筒に、受験票の送付先となる住所と志願者氏名を記入し、必ず374円分の切手を貼付してください。
5. 志望動機書	本学指定の用紙に、志願者本人が自筆・横書き400字以内で記入してください。 (黒のペンまたはボールペンを使用・鉛筆書き不可)
6. 自己推薦書	(1)本学指定の用紙に、志願者本人が自筆・横書きで記入してください。 (黒のペンまたはボールペンを使用・鉛筆書き不可) (2)表彰・受賞の実績、取得資格がある場合は、それらを証明する書類（表彰状・賞状・合格証等）を添付してください。 (3)生徒会活動・クラブ活動・スポーツ活動・文化芸術活動・ボランティア活動等の実績がある場合は、それらを証明する書類（新聞・雑誌記事・文書等）を添付してください。 (4)添付する証明書類はすべてA4サイズにコピーし、右上に資料番号を記入してください。 「自己推薦書」の資料番号と一致させること。なお、ホチキス止め、糊付け等はしないでください。
7. 学修計画書	本学指定の用紙に、志願者本人が自筆・横書きで記入してください。 (黒のペンまたはボールペンを使用・鉛筆書き不可)
8. 高等学校調査書および 該当する出願資格に係る書類	(1)出願資格に該当する次のいずれかの書類を提出してください。 〈高等学校を卒業した者または卒業見込みの者〉 出願時点より3ヶ月以内に作成された「調査書」（厳封したもの）なお、保存期間の経過等により「調査書」が発行されない場合は、「単位修得証明書」または「卒業証明書」を提出してください。 〈高等学校卒業程度認定試験および大学入学資格検定に合格した者または合格見込みの者〉 「合格証明書」と「合格成績証明書」または「合格見込成績証明書」 〈外国における12年の課程を修了した者〉 「修了証明書」と「成績証明書」（日本語訳を添付） 〈外国と日本の双方の高等学校に在籍した者〉 外国で在籍した高等学校の「成績証明書」（日本語訳を添付）と日本で在籍した高等学校の「調査書」（厳封したもの） (2)専門学校や大学・短期大学等の学歴がある方は、上記(1)の書類に加え、その出身学校等の「成績証明書」を提出してください。

※ 外国人留学生は上記の他に、20ページに記載の書類の提出が必要となります。

＜調査書作成をご担当される先生へ＞

AO入試では、高等学校在学中における表彰・受賞の実績、取得した資格、生徒会活動・クラブ活動・スポーツ活動・文化芸術活動・ボランティア活動等の実績を出願書類評価において評価対象の一部としております。これらの諸活動の実績がある場合は積極的な記載をお願い致します。

アドミッションオフィス（AO）方式による入学選考試験（C日程 併願型）

AO入試とは、各学科のアドミッションポリシーに基づき、出願書類評価、面接試験の結果を多面的・総合的に評価します。特に「本学で学びたい」という意欲を重視した入試制度で、出願資格に評定平均値や卒業年度等の条件ありません。

募集人員

学部	学科	募集人員
事業創造学部	事業創造学科	6名
情報学部	情報学科	6名

出願資格

次の(1)～(3)のいずれかの条件を満たし、かつ(4)にて示す要件を満たす者。

- (1)高等学校（中等教育学校の後期課程を含む。以下同じ。）卒業の者または2020年3月高等学校卒業見込みの者
- (2)通常の課程による12年の学校教育を修了した者または2020年3月修了見込みの者
- (3)学校教育法施行規則第150条の規定により、高等学校を卒業した者と同等以上の学力があると認められる者または2020年3月31日までにこれに該当する見込みの者
- (4)事業創造学科：企業や事業の立ち上げに関する学びに強い関心があり、起業、企業内起業、事業承継に高い意欲と情熱のある者
情報学科：高度情報分野に関する学びに強い関心があり、AIやデータサイエンス、IoT、サイバーセキュリティ等に高い関心と意欲のある者

※ 外国人留学生は日本語能力試験N2以上に相当、または日本留学試験（EJU）の日本語科目（読解・聴解および聴読解）において200点以上に相当する日本語能力を有し、入学後の生活および本学での勉強において支障がないこと。

試験日程

出願期間	入学選考試験日	合格発表日	入学手続期間
2020年2月19日(水)～ 2020年3月2日(月)	2020年3月8日(日)	2020年3月13日(金)	2020年3月13日(金)～ 2020年3月23日(月)

試験会場

開志専門職大学 紫竹山キャンパス

〒950-0914 新潟県新潟市中央区紫竹山6-3-5

試験会場の詳細は3ページに記載の試験会場案内をご確認ください。

選考方法・試験科目

出願書類評価および面接試験の結果を総合して判定します。

■ 面接試験の実施形式について

面接試験は個人面接形式での実施を予定していますが、面接形式が変更となる場合があります。あらかじめご了承ください。

試験時間

試験室入室	9:00~9:20
オリエンテーション	9:20~9:30
面接試験	9:50~

出願書類

出願書類の提出については郵送（書留速達）とし、持参による受付は行いません。
出願期間最終日までの消印を有効とします。

1. 入学志願票	本学指定の用紙に記入し、受験票【A票】・写真票【B票】と同一の写真を貼付してください。
2. 受験票【A票】 3. 写真票【B票】	(1)本学指定の振込用紙【A票】～【D票】に必要な事項を記入し、受験票【A票】・写真票【B票】それぞれに「入学志願票」と同一の写真を貼付してください。 (2)(1)を使用して入学検定料をお振込み後、【A票】【B票】を切り離さずに提出してください。 (3)入学検定料の納入については、20ページをご確認ください。
4. 受験票発送用封筒	本学指定の封筒に、受験票の送付先となる住所と志願者氏名を記入し、必ず374円分の切手を貼付してください。
5. 志望動機書	本学指定の用紙に、志願者本人が自筆・横書き400字以内で記入してください。 (黒のペンまたはボールペンを使用・鉛筆書き不可)
6. 自己推薦書	(1)本学指定の用紙に、志願者本人が自筆・横書きで記入してください。 (黒のペンまたはボールペンを使用・鉛筆書き不可) (2)表彰・受賞の実績、取得資格がある場合は、それらを証明する書類（表彰状・賞状・合格証等）を添付してください。 (3)生徒会活動・クラブ活動・スポーツ活動・文化芸術活動・ボランティア活動等の実績がある場合は、それらを証明する書類（新聞・雑誌記事・文書等）を添付してください。 (4)添付する証明書類はすべてA4サイズにコピーし、右上に資料番号を記入してください。 「自己推薦書」の資料番号と一致させること。なお、ホチキス止め、糊付け等はしないでください。
7. 学修計画書	本学指定の用紙に、志願者本人が自筆・横書きで記入してください。 (黒のペンまたはボールペンを使用・鉛筆書き不可)
8. 高等学校調査書および 該当する出願資格に係る書類	(1)出願資格に該当する次のいずれかの書類を提出してください。 《高等学校を卒業した者または卒業見込みの者》 出願時点より3ヶ月以内に作成された「調査書」（厳封したもの）なお、保存期間の経過等により「調査書」が発行されない場合は、「単位修得証明書」または「卒業証明書」を提出してください。 《高等学校卒業程度認定試験および大学入学資格検定に合格した者または合格見込みの者》 「合格証明書」と「合格成績証明書」または「合格見込成績証明書」 《外国における12年の課程を修了した者》 「修了証明書」と「成績証明書」（日本語訳を添付） 《外国と日本の双方の高等学校に在籍した者》 外国で在籍した高等学校の「成績証明書」（日本語訳を添付）と日本で在籍した高等学校の「調査書」（厳封したもの） (2)専門学校や大学・短期大学等の学歴がある方は、上記(1)の書類に加え、その出身学校等の「成績証明書」を必ず提出してください。

※ 外国人留学生は上記の他に、20ページに記載の書類の提出が必要となります。

＜調査書作成をご担当される先生へ＞

AO入試では、高等学校在学中における表彰・受賞の実績、取得した資格、生徒会活動・クラブ活動・スポーツ活動・文化芸術活動・ボランティア活動等の実績を出願書類評価において評価対象の一部としております。これらの諸活動の実績がある場合は積極的な記載をお願い致します。

公募推薦入学選考試験

公募推薦入試とは、高等学校での成績や取り組みをもとに評価する入試制度で、出願書類評価、小論文試験、面接試験の結果を総合的に評価します。出願には高等学校長の推薦が必要です。

募集人員

学部	学科	募集人員
事業創造学部	事業創造学科	10名
情報学部	情報学科	10名

出願資格

本学を専願し、次のすべての条件を満たす者。

- (1)2019年3月高等学校（中等教育学校の後期課程を含む。以下同じ。）卒業の者または2020年3月高等学校卒業見込みの者
- (2)高等学校での学習において、全体の評定平均値が3.0以上の者
- (3)出身高等学校長が推薦した者

試験日程

出願期間	入学選考試験日	合格発表日	入学手続期間
2019年12月2日(月)～ 2019年12月13日(金)	2019年12月18日(水)	2019年12月27日(金)	2019年12月27日(金)～ 2020年1月10日(金)

試験会場

万代シルバーホテル

〒950-8533 新潟県新潟市中央区万代1-3-30

試験会場の詳細は3ページに記載の試験会場案内をご確認ください。

選考方法・試験科目

出願書類評価、小論文試験および面接試験の結果を総合して判定します。

■ 小論文試験について

文章の読み取りと、それに基づいた700字以内の小論文です。

■ 面接試験実施形式について

面接試験は個人面接形式での実施を予定していますが、面接形式が変更となる場合があります。あらかじめご了承ください。

試験時間

試験室入室	9:00～ 9:20
オリエンテーション	9:20～ 9:30
小論文試験	9:50～10:50
面接試験	11:20～

出願書類

出願書類の提出については郵送（書留速達）とし、持参による受付は行いません。
出願期間最終日までの消印を有効とします。

1. 入学志願票	本学指定の用紙に記入し、受験票【A票】・写真票【B票】と同一の写真を貼付してください。
2. 受験票【A票】 3. 写真票【B票】	(1)本学指定の振込用紙【A票】～【D票】に必要事項を記入し、受験票【A票】・写真票【B票】それぞれに「入学志願票」と同一の写真を貼付してください。 (2)(1)を使用して入学検定料をお振込み後、【A票】【B票】を切り離さずに提出してください。 (3)入学検定料の納入については、20ページをご確認ください。
4. 受験票発送用封筒	本学指定の封筒に、受験票の送付先となる住所と志願者氏名を記入し、必ず374円分の切手を貼付してください。
5. 志望動機書	本学指定の用紙に、志願者本人が自筆・横書き400字以内で記入してください。 (黒のペンまたはボールペンを使用・鉛筆書き不可)
6. 自己推薦書	(1)本学指定の用紙に、志願者本人が自筆・横書きで記入してください。 (黒のペンまたはボールペンを使用・鉛筆書き不可) (2)表彰・受賞の実績、取得資格がある場合は、それらを証明する書類（表彰状・賞状・合格証等）を添付してください。 (3)生徒会活動・クラブ活動・スポーツ活動・文化芸術活動・ボランティア活動等の実績がある場合は、それらを証明する書類（新聞・雑誌記事・文書等）を添付してください。 (4)添付する証明書類はすべてA4サイズにコピーし、右上に資料番号を記入してください。 「自己推薦書」の資料番号と一致させること。なお、ホチキス止め、糊付け等はしないでください。
7. 学修計画書	本学指定の用紙に、志願者本人が自筆・横書きで記入してください。 (黒のペンまたはボールペンを使用・鉛筆書き不可)
8. 出身高等学校調査書	出願時点より3ヶ月以内に出身学校が作成し、厳封したものを提出してください。
9. 高等学校推薦書	本学指定の用紙を使用し、出願時点より3ヶ月以内に出身学校長が作成、厳封したものを提出してください。

<調査書作成をご担当される先生へ>

推薦入試では、高等学校在学中における表彰・受賞の実績、取得した資格、生徒会活動・クラブ活動・スポーツ活動・文化芸術活動・ボランティア活動等の実績を出願書類評価において評価対象の一部としております。これらの諸活動の実績がある場合は積極的な記載をお願い致します。

一般入学選考試験

一般入試とは、【第1次試験（学力試験）】と第1次試験の合格者を対象に実施する【第2次試験（面接試験）】の結果を総合的に評価する入試制度です。出願資格に評定平均値や卒業年度等の条件はありません。

募集人員

学部	学科	募集人員
事業創造学部	事業創造学科	10名
情報学部	情報学科	10名

出願資格

次のいずれかの条件を満たす者。

- (1)高等学校（中等教育学校の後期課程を含む。以下同じ。）卒業の者または2020年3月高等学校卒業見込みの者
- (2)通常の課程による12年の学校教育を修了した者または2020年3月修了見込みの者
- (3)学校教育法施行規則第150条の規定により、高等学校を卒業した者と同等以上の学力があると認められる者または2020年3月31日までにこれに該当する見込みの者

※ 外国人留学生は日本語能力試験N2以上に相当、または日本留学試験（EJU）の日本語科目（読解・聴解および聴読解）において200点以上に相当する日本語能力を有し、入学後の生活および本学での勉学において支障がないこと。

試験日程

出願期間	入学選考試験日	合格発表日	入学手続期間
2020年1月6日(月)～ 2020年1月24日(金)	第1次試験（学力試験） 2020年2月3日(月) 第2次試験（面接試験） 2020年2月15日(土)	第1次試験 2020年2月10日(月) 第2次試験 2020年2月19日(水)	2020年2月19日(水)～ 2020年3月6日(金)

試験会場

開志専門職大学 紫竹山キャンパス

〒950-0914 新潟県新潟市中央区紫竹山6-3-5

試験会場の詳細は3ページに記載の試験会場案内をご確認ください。

出願書類

出願書類の提出については郵送（書留速達）とし、持参による受付は行いません。

出願期間最終日までの消印を有効とします。

1. 入学志願票	本学指定の用紙に記入し、受験票【A票】・写真票【B票】と同一の写真を貼付してください。
2. 受験票【A票】 3. 写真票【B票】	(1)本学指定の振込用紙【A票】～【D票】に必要事項を記入し、受験票【A票】・写真票【B票】それぞれに「入学志願票」と同一の写真を貼付してください。 (2)(1)を使用して入学検定料をお振込み後、【A票】【B票】を切り離さずに提出してください。 (3)入学検定料の納入については、20ページをご確認ください。
4. 受験票発送用封筒	本学指定の封筒に、受験票の送付先となる住所と志願者氏名を記入し、必ず374円分の切手を貼付してください。
5. 出身高等学校調査書	出願時点より3ヶ月以内に出身学校が作成し、厳封したものを提出してください。

※ 外国人留学生は上記の他に、20ページに記載の書類の提出が必要となります。

選考方法・試験科目

【第1次試験】 2020年2月3日(月)

事業創造学科	必須	国語	2科目 200点
	選択	英語、数学Ⅰ・A、地理B、世界史B、日本史B、現代社会、簿記・会計	
情報学科	必須	数学Ⅰ・A	2科目 200点
	選択	国語、英語、地理B、世界史B、日本史B、現代社会、簿記・会計	

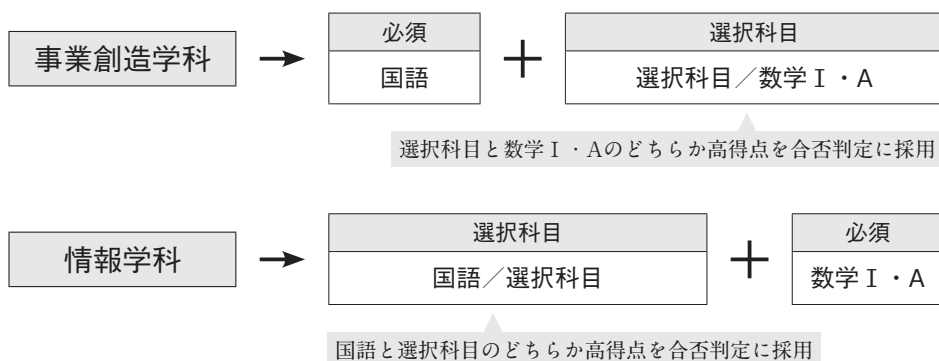
- 試験科目は、必須、選択の2科目です。選択は2科目まで受験することが可能です。
- 筆記試験は、いずれも各科目100点満点にて判定します。
- 試験時間は1科目を60分とし、解答方式は全問マークシート方式です。
- 「選択科目」は、試験当日に試験会場で選択することができます。
- 一般入試において、試験問題の難易差により、科目間に不公平が生じたと判断された場合は、科目の選択による不公平を是正する調整を行うことがあります。
- 一般入試では、一度の出願で第2希望の学科までを志願することができる【第2志願制度】を設けており、第1志願学科で合格とならなかった場合に、第2志願学科で合格となる場合があります。

【出題範囲について】

『英語』はコミュニケーション英語Ⅰ・コミュニケーション英語Ⅱ・英語表現Ⅰとし、リスニングを除く範囲から出題します。『国語』は古文・漢文を除く範囲から出題します。

選択科目の受験について

一般入試の第1次試験は、『国語』、『選択科目』、『数学Ⅰ・A』の順に実施します。なお、選択科目については2科目を受験することが可能です。選択科目を2科目受験した場合は、事業創造学科、情報学科それぞれの必須科目の他に受験した2科目から、高得点の科目の得点を合否判定に使用します。



※〔第2志願制度〕を利用の場合は、『国語』と『数学Ⅰ・A』の2科目の受験が必須となります。

試験時間

試験室入室	9:30～9:50
オリエンテーション	9:50～10:00
国語	10:10～11:10
選択科目	11:50～12:50
数学Ⅰ・Ⅱ	14:10～15:10

【第2次試験】 2020年2月15日(土) ※第1次試験の合格者についてのみ第2次試験を実施します。

第1次試験の結果および面接試験の結果を総合して判定します。

■ 第2次試験の実施形式について

面接試験はグループ面接形式での実施を予定していますが、面接形式が変更となる場合があります。あらかじめご了承ください。

試験時間

試験室入室	9:00～9:20
オリエンテーション	9:20～9:30
面接試験	9:50～

開志専門職大学 特待生制度について

【開志専門職大学 特待生制度】は、「一般入試」および「ＡＯ・推薦入試合格者対象特待生選抜試験」の受験者に共通で課される科目試験において優秀な成績を収めた方に対し、入学後の授業料を免除する制度です。一般入試の受験者は自動的に「開志専門職大学 特待生制度」の選抜対象となります。採用された方には「合格通知書」に「特待生採用通知」を同封して送付します。特待生制度の詳細は28ページをご確認ください。

ＡＯ・推薦入試合格者対象特待生選抜試験

ＡＯ入試（Ａ日程）および公募推薦入試、指定校推薦入試に合格した入学予定者が、入学の権利を保持したまま「開志専門職大学特待生制度」にチャレンジできる試験です。

ＡＯ・推薦入試合格者対象特待生選抜試験について

ＡＯ入試（Ａ日程）および公募推薦入試、指定校推薦入試に合格した入学予定者が、入学の権利を保持したまま「開志専門職大学特待生制度」にチャレンジできる試験です。

「ＡＯ・推薦入試合格者対象特待生選抜試験」により、特待生に採用された際は、最大で１年次の授業料が全額免除となります。その場合、すでにＡＯ入試（Ａ日程）、推薦入試の入学手続き時に納入された入学手続き納付金より免除となる授業料分の金額を返還します。

開志専門職大学 特待生制度

対 象 者	「一般入学選考試験」および「ＡＯ・推薦入試合格者対象特待生選抜試験」受験者	
対 象 人 数 と 選 考 基 準	【Ａ特待生】 事業創造学科 2名程度 情報学科 2名程度	総得点率が70%以上の者で、各学科における得点上位の者
	【Ｂ特待生】 事業創造学科 4名程度 情報学科 4名程度	対象者全体において、Ａ特待生を除く各学科得点上位の者
免 除 内 容	【Ａ特待生】	１年次の授業料を全額免除（入学金、施設・設備費、実習費を除く）
	【Ｂ特待生】	１年次の授業料の半額を免除（入学金、施設・設備費、実習費を除く）

出願資格

ＡＯ入試（Ａ日程）、公募推薦入試、指定校推薦入試に合格し、入学手続きを完了した入学予定者

- 2020年2月3日(月)に実施する一般入試と共通で課される科目試験の成績により特待生を選抜します。
- 出願手数料の納入と出願書類の提出が必要となります。

「出願書類・出願方法」を確認のうえ、出願の手続きを行ってください。

- 入学手続きを完了した学科と異なる学科に出願することはできませんのでご注意ください

※ 一般入試の受験者は自動的に特待生選抜の対象となります。

試験日程

出願期間	入学選考試験日	採用結果発表日
2020年1月6日(月)～ 2020年1月24日(金)	2020年2月3日(月)	2020年2月19日(水)

試験会場

開志専門職大学 紫竹山キャンパス

〒950-0914 新潟県新潟市中央区紫竹山6-3-5

試験会場の詳細は3ページに記載の試験会場案内をご確認ください。

選考方法・試験科目

一般入試と共通で課される科目試験において高得点を収めた方を採用します。

採用人数は、2020年2月3日(月)に実施する一般入試を受験し優秀な成績を収めた方を含め10名程度です。

事業創造学科	必須	国語	2科目 200点
	選択	英語、数学Ⅰ・A、地理B、世界史B、日本史B、現代社会、簿記・会計	
情報学科	必須	数学Ⅰ・A	2科目 200点
	選択	国語、英語、地理B、世界史B、日本史B、現代社会、簿記・会計	

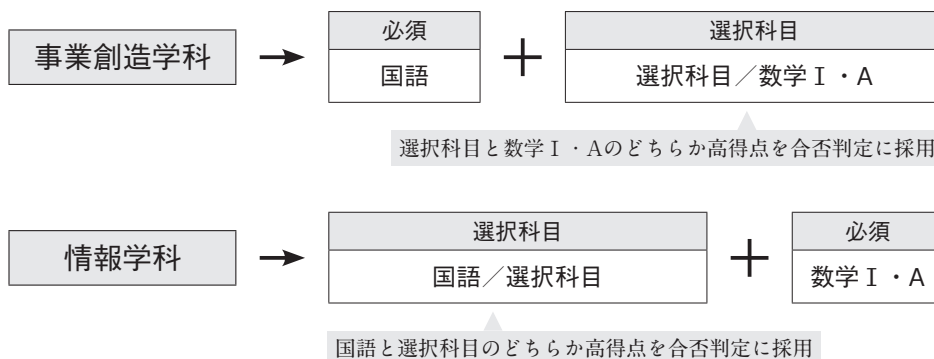
- 試験科目は、必須、選択の2科目です。選択は2科目まで受験することが可能です。
- 筆記試験は、いずれも各科目100点満点にて判定します。
- 試験時間は1科目を60分とし、解答方式は全問マークシート方式です。
- 「選択科目」は、試験当日に試験会場で選択することができます。
- 選択科目において、試験問題の難易差により、科目間に不公平が生じたと判断された場合は、科目の選択による不公平を是正する調整を行うことがあります。

【出題範囲について】

『英語』はコミュニケーション英語Ⅰ・コミュニケーション英語Ⅱ・英語表現Ⅰとし、リスニングを除く範囲から出題します。『国語』は古文・漢文を除く範囲から出題します。

選択科目の受験について

試験は、『国語』、『選択科目』、『数学Ⅰ・A』の順に実施します。なお、選択科目については、2科目を受験することが可能です。選択科目を2科目受験した場合は、事業創造学科、情報学科それぞれの必須科目の他に受験した2科目から、高得点の科目の得点を合否判定に使用します。



試験時間

試験室入室	9:30～9:50
オリエンテーション	9:50～10:00
国語	10:10～11:10
選択科目	11:50～12:50
数学Ⅰ・A	14:10～15:10

出願書類

出願書類の提出については郵送（書留速達）とし、持参による受付は行いません。
出願期間最終日までの消印を有効とします。

1. 入学志願票	本学指定の用紙に記入し、受験票【A票】・写真票【B票】と同一の写真を貼付してください。
2. 受験票【A票】 3. 写真票【B票】	(1)本学指定の振込用紙【A票】～【D票】に必要事項を記入し、受験票【A票】・写真票【B票】それぞれに「入学志願票」と同一の写真を貼付してください。 (2)(1)を使用して入学検定料をお振込み後、【A票】【B票】を切り離さずに提出してください。 (3)入学検定料の納入については、20ページをご確認ください。
4. 受験票発送用封筒	本学指定の封筒に、受験票の送付先となる住所と志願者氏名を記入し、必ず374円分の切手を貼付してください。

出願手数料について

AO・推薦入試合格者対象特待生選抜試験の出願手数料は、20,000円となります。

採用結果の発表について

- (1)採用結果の発表は2020年2月19日(木)に行います。
- (2)採用された方は「特待生採用通知」を郵送（書留速達）します。これをもって正式な採用の通知とします。なお不採用となった方への書面での通知は行いません。
- (3)入学手続時納付金（免除となる授業料の金額）の返還については「特待生採用通知」と共に郵送する「特待生に採用された方の手続きについて」を確認のうえ、指定された期間内に手続きを完了してください。
- (4)電話等による採用結果についての問い合わせにはいっさい応じません。

入学資格の個別審査について

学校教育法施行規則第150条第7号の規定にもとづき、本学への入学を希望する者は、事前に本学が実施する入学資格の個別審査を受け、入学資格を認められた場合に限り、入学選考試験へ出願し受験することができます。

入学資格の個別審査を希望する者は、事前に開志専門職大学 入試事務室（TEL 025-240-8118）へ連絡のうえ、下記のとおりの申請を行ってください。

1. 入学資格審査の対象者

学校教育法施行規則150条第7号にもとづき、高等学校を卒業した者と同等以上の学力がある者としての個別の入学資格審査を希望し、すでに18歳に達している者または2020年3月31日までに18歳に達する者。

2. 審査体制・審査方法

本学において、提出書類にもとづき審査を行う。

審査にあたっては、申請者の学歴や大学の科目履修生としての単位修得状況等、個人の学習歴あるいは社会における実務経験の実績等にもとづき総合的に判断する。

3. 提出書類

- (1) 入学資格認定申請書（本学所定の様式）
- (2) 出身学校の卒業（修了）証明書、または卒業（修了）見込み証明書
- (3) 調査書または成績証明書（出身学校等の長が作成し厳封したもの）
- (4) 出身学校の校則
- (5) 出身学校等の教育課程（修業年限、事業時間数、授業科目、必要単位数等が明記されたもの）
- (6) 返信用封筒（角形2号封筒に申請者の宛先を明記し、書留速達による返信用切手804円分を貼付のこと）

4. 申請期間

- (1) 2019年12月9日(月)～2019年12月20日(金)
- (2) 2020年1月20日(月)～2020年1月31日(金)

5. 申請書類の提出先

封筒表面に「大学入学資格認定申請書在中」と朱書きのうえ書留郵便にて提出すること

（送付先）〒950-0914 新潟県新潟市中央区紫竹山6-3-5 開志専門職大学 入試事務室 宛

TEL 025-240-8118

6. 入学資格審査の結果

4. の(1)に申請のあった者 2020年1月14日(火)
4. の(2)に申請のあった者 2020年2月10日(月)

入学資格審査により、入学資格を認められた者は、審査結果の通知後に出願を受け付ける入学選考試験に出願し受験することができます。

「高等学校（中等教育学校の後期課程を含む。以下同じ）卒業の者または2020年3月卒業見込みの者」、あるいは「高等学校卒業程度認定試験規則による高等学校卒業程度認定試験に合格した者（旧課程による大学入学資格検定に合格した者を含む。）または、2020年3月31日までに合格見込みの者」等により出願される方は、上記の「入学資格の個別審査」は不要です。

ご不明点がございましたら、開志専門職大学 入試事務室（TEL 025-240-8118）までお問い合わせください。

共 通 事 項

出願方法について

出願書類の提出について

出願にあたっては、入学検定料の納入と出願書類の提出が必要となります。出願書類の詳細は各試験区分の「出願書類」ページをご確認のうえ、本冊子に同封されている本学指定の書類（入学志願票）に必要事項を記入し、出身高等学校調査書等とともに書留速達で郵送してください。

入学検定料の納入について

AO入試（A日程・B日程・C日程） 推薦入試（公募推薦、指定校推薦） 一般入試	20,000円
---	---------

※ 一旦納入された入学検定料は、理由の如何を問わず返金できません。

■ 金融機関窓口（ゆうちょ銀行を除く）よりお振込みの場合

- (1) 本学指定の振込依頼書【A票】～【D票】に必要事項を記入のうえ、金融機関の窓口（ゆうちょ銀行を除く）からお振込みください。
- (2) 【B票】写真票に金融機関の収納印が押印されていることを確認し、【A票】・【B票】・【D票】をお受け取りください。
- (3) 【A票】・【B票】を切り離さずに、その他の出願書類とともに本学指定の封筒に入れて郵送（書留速達）してください。
なお、【D票】はお振込みの控えとなりますので、ご本人様で大切に保管してください。

■ コンビニエンスストア・銀行ATMからお支払いの場合

- (1) 「入学検定料ガイダンス」サイト（<https://www.kaishi-pu.ac.jp/form/fee/>）にアクセスし、ガイドにしたがって出願情報を入力してください。
- (2) 登録完了後に表示される「支払いサイトへ」から、入学検定料の支払い方法および支払機関を選択してください。
その際、お支払い時に必要な番号が表示されますので、番号をメモまたは印刷してください。
- (3) (2)で選択した支払機関で入学検定料をお支払いください。なお、支払いの際に受領した領収書やご利用明細票等を必ず保管しておいてください。支払いの手順は19ページをご確認ください。
- (4) 受領した領収書やご利用明細票等の「収納証明書」部分を切り取り、【B票 写真票】の入学検定料収納証明書欄に貼付し、その他の出願書類と共に提出してください。
● 領収書等は必ず控え（コピー）をとり、原本を大学に送付してください。
● 領収書等の名称はお支払い方法や端末によって異なります。

出願書類の提出について

- (1) 出願書類は、本冊子に同封されている本学指定の用紙を使用し、必要事項を記入（手書き）して作成してください。
- (2) 出願書類記入の際は、必ず黒のペンまたはボールペンを使用してください。鉛筆書きの書類は受理できません。
- (3) 出願書類に不備のあるものは受理できませんので、記入漏れや不備のないよう十分に注意し、丁寧に記入してください。
- (4) 出願書類は、本冊子に同封されている本学指定の封筒を使用し、各試験区分の出願期間に郵送（書留速達）にて提出してください。持参による受付は行いません。
- (5) 各試験区分の出願期間最終日までの消印を有効とし、受付期間を過ぎた消印のものは受理できませんので、期日に余裕をもって提出してください。
- (6) 出願書類を提出した後、志願学部・志願学科を変更することはできません。
- (7) 出願書類の記載事項が事実を反していることが判明した場合には、合格を取り消すことがあります。

コンビニエンスストアからの入学検定料お支払い方法のご案内

1

下記のアドレス（URL）または、本学ホームページの入試ページからアクセスしてください。
<https://www.kaishi-pu.ac.jp/form/fee/>



2

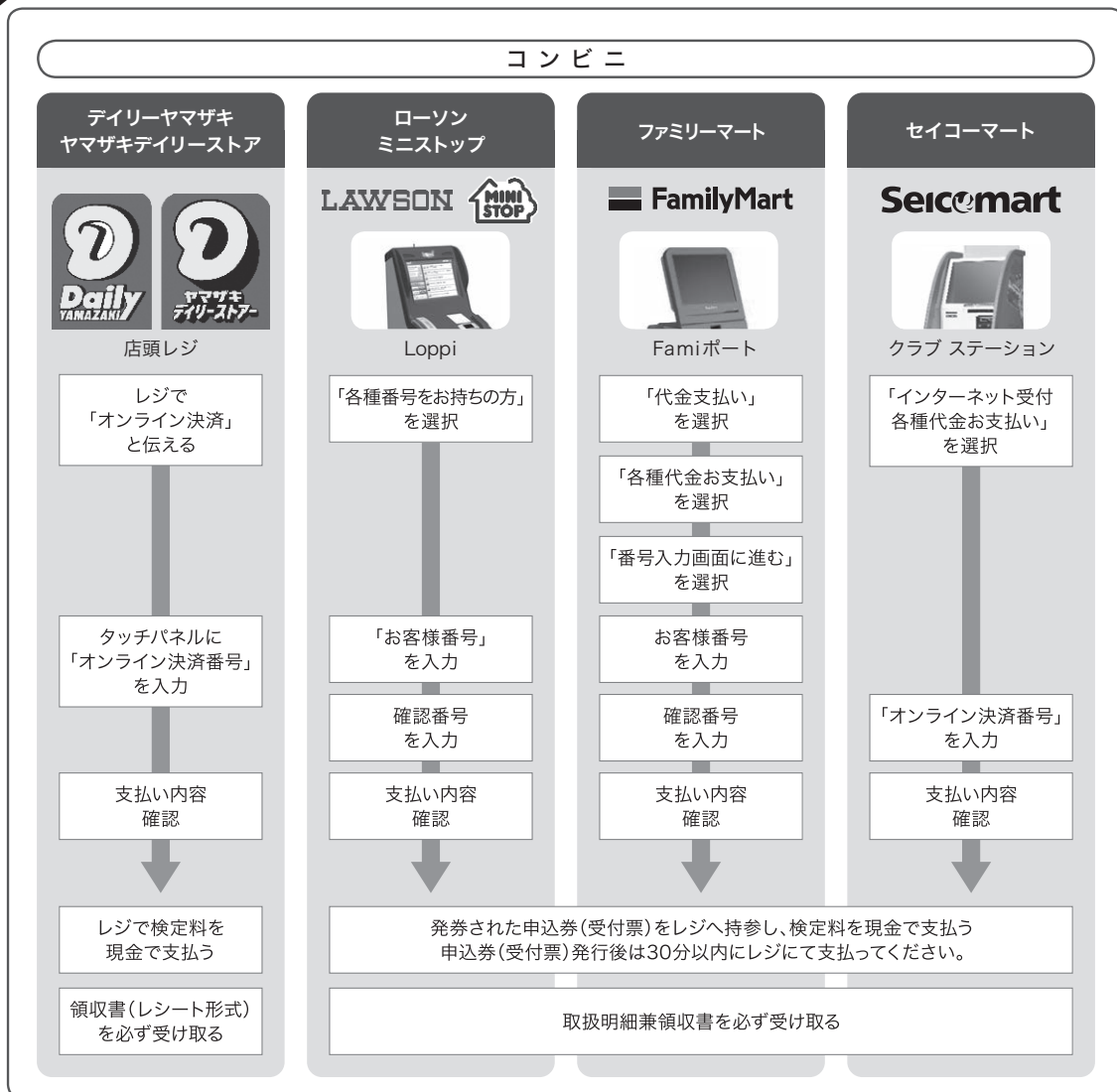
ガイドにしたがって必要情報の入力・お支払い方法の選択

登録完了後に表示される、お支払い時に必要な番号をご確認ください。
 番号を間違いなくメモまたは印刷し、選択した支払機関で入学検定料をお支払いください。

3

入学検定料のお支払い

詳しいお支払い方法は、登録完了画面または申込確認画面にてご確認ください。



4

領収書やご利用明細票等を大学へ提出

入学検定料のお支払い後、領収書やご利用明細票等の「収納証明書」の部分を提出してください。詳細は23ページをご確認ください。

支払手数料について

- 入学検定料の他に、支払手数料が必要です。登録時にご確認ください。
- 複数回登録する場合、支払手数料がそれぞれ必要となります。

【入試に関するお問い合わせ先】 開志専門職大学 入試事務室 TEL:025-240-8118 【受付時間】 月～金 9:00～17:00（土日・祝祭日・本学休業日を除く）

留学生の出願書類について

留学生の出願書類について

各試験区分の出願書類と下記の(1)～(7)の書類を、本冊子に同封されている本学指定の封筒に入れ、各試験区分の出願期間内に書留速達で郵送してください。

(1)最終学歴校の卒業証書（コピー）または卒業証明書（コピー）

日本語学校などに在学中の場合は、高等学校の卒業証書（コピー）または卒業証明書（コピー）を提出してください。

(2)最終学歴の成績証明書（コピー）

日本語学校などに在学中の場合は、高等学校の成績証明書（コピー）を提出してください。

※ 日本語訳の添付が必要です。

(3)現在通っている教育機関の出席状況および成績証明書（原本）

日本語学校・専門学校・大学等に在学中の方のみ提出してください。

(4)日本語能力を証明する書類（コピー）

日本語能力試験（JLPT）の認定書および成績通知書または日本留学試験（EJU）の成績通知書がある方のみ提出してください。

(5)在留カード（コピー）

表と裏の両面をコピーしたものを提出してください。

(6)パスポート（コピー）

写真・身分事項・資格外活動許可・出国入国記録のページをコピーしたものを提出してください。

(7)経費支弁説明書

本学指定の用紙に必要事項を記入したものを提出してください。（黒のペンまたはボールペンを使用、鉛筆書き不可）

※ 経費支弁説明書は本学ホームページからダウンロードできます。

出願書類の記入について

入学志願票の記入について

書き損じた場合は、訂正箇所には二重線を引き、訂正印を押印のうえ、余白に記入してください。

記入例

2020年度 開志専門職大学

入学志願票

受験番号 ※記入しなさい。

学生募集要項を確認のうえ、黒のペンまたはボールペンで記入してください。

① 試験区分コード 4 1 試験名 一般入試

② 第1志願学科 1 1 第1志願学科 事業創造 学科

③ 第2志願学科 2 1 第2志願学科 情報 学科

※1 一般入試で第2志願制度を利用する方は「第2志願学科」欄に学科コードと学科名を記入してください。

写真貼付 縦4cm×横3cm

④ フリガナ カイ シ タ ロウ 性別 1.男 2.女 生年月日 西暦 2001 年 12 月 6 日

氏名 開志 太郎

⑥ 所在地 新潟 都・道 県 立 紫竹山 高等学校 課程 1.全日制 2.普通科 3.夜間科 4.その他 5.商業科 6.総合学科 7.その他 8.工業科

出身高等学校 新潟 都・道 県 立 紫竹山 高等学校 高等学校コード 9 9 9 9 9 A 卒業(見込)年月 西暦 2020 年 3 月 卒業見込 高卒認定

◆受験票・合格通知・入学関係書類の受取先(3月末日まで志願者本人と連絡の取れる連絡先)を記入してください。

入試に関する連絡先 〒 950-0914 電話番号 025-240-8118 携帯電話 090-9999-9999

新潟 都・道 県 新潟市中央区紫竹山6-3-5

⑧ ◆上記以外に緊急用の連絡先がある場合に記入してください。

その他の連絡先 〒 都・道 府・県

◆専門学校・大学・短大等の学歴や職歴がある場合は以下に必ず記入してください。

⑨ 学歴・職歴

大学 記入欄 ① 印 ② 印

記入方法

- ①出願する試験区分コード(23ページ参照)と試験名を記入してください。
- ②志願する学科コード(23ページ参照)と学科名を記入してください。
- ③一般入試で第2志願制度を利用する方は「第2志願学科」欄に学科コード(23ページ参照)と学科名を記入してください。
- ④コンピュータ登録できない文字が含まれる場合は、その文字が置き換えられるか、カタカナで表示することがありますのでご了承ください。
- ⑤【A票】受験票、【B票】写真票と同一の写真を貼付してください。写真の裏面には氏名、志願学科を記入してください。
- ⑥30ページ以降の高等学校コード表を参照のうえ記入してください。高等学校卒業程度認定試験に合格(見込み)の方は、「学校名」に「高卒認定」と記入してください。
- ⑦高等学校卒業程度認定試験に合格(見込み)の方は、合格(見込み)年月を記入し、「高卒認定」を○で囲んでください。
- ⑧入試に関する書類等の受取先で、2020年3月末日まで志願者本人と確実に連絡が取れる連絡先を記入してください。
- ⑨高等学校卒業後に、専門学校や短期大学、大学等の学歴がある場合は記入してください。

書き損じた場合は、訂正箇所に二重線を引き、訂正印を押印のうえ、余白に記入してください。

◀ 志望動機書

学修計画書▼

◀ 自己推薦書

これまでの学習成果やそれによって得た自分の強みについて説明し、自己を推薦する文章を記入してください。

表彰・受賞の実績、クラブ活動、スポーツ活動、文化芸術活動の実績がある場合は、客観的に示す資料（表彰状、賞状、合格証等）をA4サイズにコピーし、右上に資料番号を記入のうえ、添付してください。

<h1 style="margin: 0;">自己推薦書</h1> <p style="margin: 0;">(鉛筆不得、黒の筆記具使用)</p>	<div style="border: 1px solid black; padding: 5px; margin-bottom: 5px;"> 2020年度 開志専門職大学 入学選考試験 </div> <div style="display: flex; justify-content: space-between; align-items: center;"> <div style="border: 1px solid black; padding: 2px;">受 番</div> <div style="border: 1px solid black; padding: 2px;">験 号</div> </div> <p style="font-size: small; text-align: center;">※記入しないでください</p>			
(西暦) 2019 年 12 月 9 日				
開志専門職大学 学長 殿				
志願 学部 事業創造 学部	志願 学科 事業創造 学科			
フリガナ カイン タロウ 氏名 開志 太郎	男・ 女	(西暦) 2001 年 12 月 6 日 (西暦) 2020 年 3 月 卒業年度 卒業済		
<div style="display: flex;"> <div style="width: 10%; text-align: center; padding-right: 10px;">自己推薦書</div> <div style="width: 90%; border: 1px solid black; border-top: none; border-bottom: none; position: relative;"> <div style="position: absolute; top: 0; left: 0; right: 0; border-top: 1px dotted black;"></div> <div style="position: absolute; bottom: 0; left: 0; right: 0; border-bottom: 1px dotted black;"></div> </div> </div>				
■大会等への出場・表彰・受賞の実績				
資料番号	開催年月 (西暦)	項目名	大会・競技会・コンクール等の名称	順位・成績・記録
①				
②				
③				
■取得した資格等				
資料番号	取得年月 (西暦)	資格等の名称、取得順位等		
④				
⑤				
⑥				
■学生会・クラブ活動・スポーツ活動・文化芸術活動・ボランティア活動等の実績				
資料番号	活動の種類	活動時期、実施日	役職、役割	活動内容、実績等

[illegible]

【A票】受験票・【B票】写真票の記入について

記入例

記入方法

- 1 志願学科を記入してください。
- 2 出願する試験名を記入してください。
- 3 【入学志願票】と同一の写真を貼付してください。写真の裏面には氏名、志願学科を記入してください。
- 4 入学検定料をコンビニエンスストアまたは銀行ATMよりお支払いの場合は、受領した領収書あるいは払込受領証、またはご利用明細の「収納証明書」部分を切り取って、この欄に貼付してください。
- 5 入学検定料を金融機関窓口よりお振込みの場合は、3つの振込先銀行のうち、いずれか1つに○印を記入してください。
- 6 下表を参照のうえ、志願学科コードと試験区分コードを必ず記入してください。コードの記入漏れや記入間違いのないようご注意ください。
- 7 「依頼人」欄には、志願者本人の氏名、住所および電話番号を記入してください。

試験区分コード・学科コード

表1 試験名と試験区分コード

試験名	コード
AO入試 (A日程)	11
AO入試 (B日程)	12
AO入試 (C日程)	13
公募推薦入試	21
指定校推薦入試	31
一般入試	41
AO・推薦入試合格者対象特待生選抜試験	91

表2 志願学科と学科コード

学科	コード
事業創造学科	11
情報学科	21

受験時の注意点

受験票等の受領について

出願書類を受領した後、本学より「受験票」および「試験案内」を郵送します。「試験案内」には、試験当日の試験時間、試験会場の所在地・アクセス等の詳細が記載されていますので、ご自身の受験番号や試験当日の注意事項とあわせて、必ずご確認ください。試験日の3日前までに「受験票」が届かない場合、または「受験票」を紛失した場合は、事前に入試事務室（TEL：025-240-8118）にご連絡ください。

試験当日の注意事項

- (1)試験当日は「受験票」を必ず携帯し、試験会場入口で係員に提示してください。「受験票」を忘れた場合や紛失した場合は、ただちに係員に申し出てください。
- (2)試験当日の交通手段は、なるべく公共交通機関をご利用ください。自家用車で来場された場合、遅刻しても繰下げの対象とならない場合がありますのでご注意ください。
- (3)試験会場では係員の指示に従ってください。従わない場合は受験を許可しない場合があります。
- (4)試験会場では、携帯電話等の電子機器類は試験開始までに必ずアラームの設定を解除し、電源を切っておいてください。また、試験会場から出るまで電源を入れてはいけません。なお、それらを時計として使用することは認めません。
- (5)試験開始後は試験終了まで退室を認めません。試験中の発病またはトイレ等やむを得ない場合は、挙手のうえ試験監督者の指示に従ってください。
- (6)試験開始後20分以上遅刻した場合は入室を認めない場合があります。
- (7)試験室によっては時計がない場合があります。試験の開始、終了については試験監督者から合図がありますが、時計が必要な場合は各自で用意してください。ただし、計算機能や辞書機能等を備えた時計や電子機器類の使用は認めません。
- (8)筆記試験時間中に、「受験票」の他に机の上に置けるものは、「キャップのついていないHBの黒鉛筆」、「シャープペンシル（HBの芯）」、「プラスチック消しゴム」、「鉛筆削り」、「時計（計算機能および辞書機能、地図等を備えた時計の使用は認めません）」、「眼鏡」のみです。風邪等の理由で「ハンカチ」や「ティッシュペーパー」の使用を希望する受験者は、試験監督者に申し出て許可を受けてから使用してください。これ以外の所持品を机の上に置いてはいけません。
- (9)不正行為を行った場合は、その場で受験の中止と退室を命じられ、それ以降の試験科目を受験することが出来なくなります。また、受験した全ての科目の成績を無効とします。
- (10)試験当日はなるべく昼食を持参してください。
- (11)試験当日に不測の事態が生じた場合は、ただちに本学入試事務室（TEL：025-240-8118）にご連絡ください。

試験当日、天候不良や事故等により公共交通機関に乱れが生じる場合もありますので、あらかじめ天候状況や公共交通機関の運行状況をご確認のうえ、十分な余裕を持って試験会場にお越しください。なお、公共交通機関に乱れが生じた場合、試験開始時刻を繰り下げて実施する場合がありますので、必ず試験会場に向かうようお願いいたします。

感染症に関する注意事項

学校保健安全法で出席の停止が定められている感染症（インフルエンザ等）に罹患し、試験当日の時点で治癒していない者は、他の受験者や試験監督者等への感染の恐れがあるため、原則として受験をご遠慮願います。

ただし、病状により学校医その他の医師が、感染の恐れがないと認めたときは、この限りではありません。

なお、上記を理由に受験をご遠慮いただいた場合でも、追試験や入学検定料の返還などはいりません。

合格発表について

- (1)合格発表日は、3ページの「入学選考試験日程」および各試験区分ページの「試験日程」をご参照ください。
- (2)合格発表は【インターネットによる「合否照会システム」】を利用して合否結果を確認することができます。
詳しくは、下記の【インターネットによる「合否照会システム」】をご査収ください。
- (3)合格者には、「合格通知書」および「入学手続きに関する書類一式」を郵送します。これをもって正式な合格の通知とします。なお、不合格となった方への書面での通知は行いません。
- (4)電話等による合否についての問い合わせには、いっさい応じません。

＜一般入試およびAO入試（C日程）の補欠合格について＞

補欠合格者には、「補欠合格通知書」を郵送します。「補欠合格」とは、入学手続き期間を過ぎ、入学予定者数に欠員が生じた際に、「繰上合格」となる方を対象に通知するものです。よって「補欠合格通知書」を受け取った段階では、まだ正式な「合格」ではありません。詳細は「補欠合格通知書」に同封し個別にご案内します。

インターネットによる合否照会システムについて

■WEB（スマートフォン・パソコン）による合否確認方法

下記のアドレス（URL）またはQRコードからアクセスしてください。間違いないようアドレスを確認のうえ、アクセスしてください。

<https://www.gouhi.com/kaishi/>



このQRコードからもアクセスできます

(1) スマートフォンによる合否確認方法

■受験番号(7桁)と誕生年月(4桁)を入力

開志専門職大学

あなたの受験番号・誕生月日を入力してください。

受験番号(7桁)

誕生月日(4桁)

(入力例:4月5日→0405 半角数字)

よろしいですか?

合否案内が
画面に表示
されます。

(2) パソコンによる合否確認方法

■受験番号(7桁)と誕生年月(4桁)を入力

開志専門職大学

受験番号7桁を入力してください。

誕生月日4桁を入力してください。

(入力例:4月5日→0405半角数字)

よろしいですか?

合否案内が
画面に表示
されます。

【合否照会システム利用上の注意】

- 操作方法や受験番号および合否に関するお問い合わせには、いっさいお答えできませんのでご了承ください。
- 当サービスの「誤操作」「見間違い」等に対して、本学はいっさい責任を負いません。
- 利用期間は合格発表日より3日間です。初日は午前10時よりご利用いただけます。※期間外は見ることができません
- サービス開始直後はアクセスが多く、つながりにくい場合があります。その場合はしばらくたってから再度操作をしてください。
- 機材の性能や接続方法、ブラウザ設定などにより表示に時間がかかったり、文字化けが発生する場合があります。

入学手続について

入学手続について

- (1)合格者には、「合格通知書」および「入学手続に関する書類一式」を郵送（書留速達）します。
- (2)入学手続は入学手続時納付金を納入し、入学手続書類が本学に受理されて完了となります。
試験区分ごとに指定された入学手続期間内に入学手続を完了してください。
- (3)指定された期間に入学手続を完了しない場合は、入学を辞退したものとみなします。
- (4)入学手続を完了した方には、入学手続期間終了後「入学許可証」を郵送します。なお、「入学許可証」は入学式に必要となりますので、それまで大切に保管してください。
- (5)入学式のご案内等は、2020年3月上旬以降に入学手続完了者に随時郵送します。

■ 2020年度学生納付金等

学科	①入学金	学費内訳			納付金額内訳		1年次年間 納付総額
		②授業料 (半期分)	③施設・設備費 (半期分)	④実習費 (半期分)	入学手続時 納付金 ①+②+③+④	後期納付金 ②+③+④	
事業創造学科	200,000円	390,000円	100,000円	50,000円	740,000円	540,000円	1,280,000円
情報学科	200,000円	480,000円	120,000円	90,000円	890,000円	690,000円	1,580,000円

- (1)入学手続時に納付いただく金額は、上記の太枠で表示した入学手続時納付金の金額となります。
- (2)後期納付金は、口座振替により2020年10月1日に納付していただきます。
- (3)入学前および入学後、学生納付金の他に必要となる費用は以下のとおりです。
 - ①学友会年会費・後援会年会費
詳細については、本学入学後にご案内させていただきます。
 - ②学生総合保障制度保険への加入料
安心して学生生活が送れるよう、在学中の不慮の事故によって被った傷害補償や実習中の偶発的事故による自身のけが、他人への賠償責任に備えるため、原則として入学時にすべての入学者にご加入いただくこととしております。詳細につきましては、2020年3月上旬以降にご案内の予定です。
 - ③ノートパソコンの購入費
情報処理能力の修得および向上のため、本学では学生全員にノート型パソコンを所持いただくこととしております。指定された機能を満たしていれば、現在お持ちのパソコンをそのままお使いいただくことも可能です。詳細につきましては、2020年3月上旬以降にご案内の予定です。
 - ④その他
入学後に、教科書・参考書等の購入費用や企業内実習等で必要となる交通費・宿泊費、また学生個人で使用する物品の購入費が必要となります（金額は入学学科や履修する科目等によって異なります）。あらかじめご了承ください。

■ 次年度以降の学生納付金について

(1)次年度以降は、経済状況の著しい変動がない限り、原則として入学時の学生納付金が適用となります。

学科	学費内訳			納付金額内訳		年間 納付総額
	①授業料 (半期分)	②施設・設備費 (半期分)	③実習費 (半期分)	前期納付金 ①+②+③	後期納付金 ②+③+④	
事業創造学科	390,000円	100,000円	50,000円	540,000円	540,000円	1,080,000円
情報学科	480,000円	120,000円	90,000円	690,000円	690,000円	1,380,000円

(2)毎年、前期分を4月20日に、後期分を10月1日に口座振替により納付していただきます（いずれも金融機関が休業日の場合は翌営業日）。

■ 合格者に対する入学前学習指導

合格者には、入学後の学習を円滑に進めていただくため、本学の指導に基づいた事前学習を行っていただく予定です。詳細は、各入学試験後、合格者に対して送付する予定ですので、ご確認ください。

■ 入学辞退について

一般入試、AO入試（C日程）に合格し、入学手続を完了した後に入学を辞退する場合は2020年3月27日(金)までに所定の手続を行ってください。期日までに入学辞退の手続を完了した方に限り、入学金を除く入学手続時納付金を返還します。

【入学辞退の手続について】

- (1)本学入試事務室（TEL：025-240-8118）へ必ず電話でその旨をご連絡ください。
- (2)電話連絡後、本学所定の用紙「入学辞退届」に必要事項を記入し、本学が公布した「入学許可証」とともに郵送にてご提出ください。（封筒は各自でご用意ください）
- (3)入学辞退に関する書類は、必ず郵送（書留速達）でご提出ください。
- (4)持参やFAX等によるお申し出は受付できませんのでご注意ください。
- (4)詳細は「合格通知書」とともに郵送する「入学手続に関する書類一式」をご確認ください。

学費等支援制度のご案内

学費等支援制度のご案内

開志専門職大学では独自の特待生制度の他、日本学生支援機構を始めとした奨学金や教育ローンなど、各種の学費等支援制度を取り扱っています。なお、奨学金団体によって、貸与・給付の基準や募集期間は異なりますのでご注意ください。

■ 開志専門職大学 特待生制度

本学独自の特待生制度です。採用された際は最大で1年次の授業料の全額が免除となります。

対 象 者	「一般入学選考試験」および「ＡＯ・推薦入試合格者対象特待生選抜試験」受験者	
対 象 人 数 と 選 考 基 準	【Ａ特待生】 事業創造学科 2名程度 情報学科 2名程度	総得点率が70%以上の者で、各学科における得点上位の者
	【Ｂ特待生】 事業創造学科 4名程度 情報学科 4名程度	対象者全体において、Ａ特待生を除く各学科得点上位の者
免 除 内 容	【Ａ特待生】	1年次の授業料を全額免除（入学金、施設・設備費、実習費を除く）
	【Ｂ特待生】	1年次の授業料の半額を免除（入学金、施設・設備費、実習費を除く）

■ 開志専門職大学 資格特待生制度

対象となる資格・検定および免除金額等、申請方法については別紙「特待生制度のご案内」をご確認ください。

■ 奨学金制度

▶ 日本学生支援機構奨学金制度

□ 第一種奨学金

対 象	人間性に優れ、健康で学業成績・家計基準などが一定の基準を満たす学生	
利 子	無利子	
貸与月額	自宅通学生	2万円、3万円、4万円、5万4千円から選択
	自宅外通学生	2万円、3万円、4万円、5万円、6万4千円から選択
貸与期間	採用年度の4月～卒業までの最短就業年数	
返還期間	貸与終了後およそ13年～18年	
返還方法	貸与終了後、月賦または月賦・半年賦併用の自動講座引落とし（リレー口座）による返還	
募集期間	4月頃	

□ 第二種奨学金

対 象	第一種奨学金よりゆるやかな基準によって選考された学生
利 子	有利子（利率固定方式または利率見直し方式より選択、いずれも上限利率3%）
貸与月額	2～12万円（1万円単位）から選択
貸与期間	採用年度の4月～9月の間で希望する月から卒業までの最短就業年数
返還期間	貸与終了後およそ13年～20年
返還方法	貸与終了後、月賦または月賦・半年賦併用の自動講座引落とし（リレー口座）による返還
募集期間	4月頃

〈入学時特別増額貸与奨学金〉

第一種奨学金や第二種奨学金の初回振込み時に、10万円、20万円、30万円、40万円、50万円の利息付奨学金を増額し貸与する制度です（利率は日本学生支援機構が定める利息とする）。

〈予約採用制度〉

日本学生支援機構の奨学金を、高校卒業後の進学に備えて、高校3年次に予約できる制度です。募集の時期は年3回、第一種奨学金は4～5月頃、第二種奨学金は4～5月、10月、12月に予約申込を受け付けています。詳細な日程は在学している（在学していた）学校に必ず確認してください。

〈給付型奨学金〉

給付型奨学金の申込みは高校在学時に行う必要があります。本学入学後に申し込むことはできません。

■ 地方公共団体の奨学金

各都道府県や市町村在住の方を対象にした地方公共団体の奨学金制度です。貸与額等は様々ですが、無利子が中心です。詳細はお住いの地方公共団体までお問い合わせください。

〈新潟県・新潟市の場合〉

▶ 新潟県奨学金

対 象	新潟県内居住者の子弟であり、人物、学力ともに優秀で、経済的理由により就学が困難な者	
利 子	無利子	
貸与月額	自宅通学生	4万4千円
	自宅外通学生	5万1千円
貸与期間	貸与決定の4月分から卒業までの最短修業年限	
返還期間	卒業後8カ月据え置き後、最長15年以内	
併用貸与	併用可能（ただし他の制度が認めていない場合は除く）	

▶ 新潟市奨学金

対 象	本人または本人の保護者が新潟市内に住所を有し、心身共に健全で、学業に優れ、且つ修学のために経済支援を行うことが適当であると認められる者	
利 子	無利子	
貸与年額	40万円	
貸与期間	採用年度から卒業までの最短修学期間	
返還期間	半年ごとに年2回（7月および12月）	
併用貸与	併用可能（ただし他の制度が認めていない場合は除く）	

■ 国の教育ローン

学生納付金（入学金・授業料など）、受験にかかった費用（受験料、交通費など）、自宅外通学に必要な住居費用（敷金・家賃など）、教科書代、パソコン購入費、通学費用、学生の国民年金保険料など、本学入学時または在学時に必要となる資金を融資する、日本政策金融公庫の融資制度です。詳細は、教育ローンコールセンター（0570-008656）までお問い合わせください。

融 資 額	学生・生徒お1人につき350万円以内
利 率	年1.71%（固定利率・保証料別）（2019年5月現在） ※母子家庭、父子家庭、世帯年収200万円（所得122万円）以内の方または子ども3人以上（注）の世帯かつ世帯年収500万円（所得346万円）以内の方は年1.31%（固定利率・保証料別） （注）お申込みいただく方の世帯で扶養しているお子さまの人数をいいます。年齢、就学の有無を問いません。
返済期間	15年以内 ※交通遺児家庭、母子家庭、父子家庭、世帯年収200万円（所得122万円）以内の方または子ども3人以上（注）の世帯かつ世帯年収500万円（所得346万円）以内の方は18年以内
返済方法	元利均等返済（元本と利息をあわせた毎月の返済額が一定） ※ボーナス月（年2回）の増額返済も可能です（最大で融資額の1/2まで）。

■ 提携教育ローン

本学では、入学手続時納付金や入学後の授業料等に利用できる教育ローンを提携しています。いずれも元金据置払が利用でき、原則として担保・保証人は不要です。

▶ 株式会社ジャックス

名 称	悠裕プラン
融 資 額	最高500万円 （1回あたりの限度額は年間学生納付金相当額）
金利（固定）	年2.5%（2019年6月21日現在）
返済期間	最長10年
返済方法	毎月元利均等払い （返済期間を決めて返済）
お問い合わせ先	コンシューマードesk 0120-338-817
受付時間	平日・土日祝日 10：00～19：00

▶ 株式会社オリエントコーポレーション

名 称	学費サポートプラン
融 資 額	最高500万円 （1回あたりの限度額は年間学生納付金相当額）
金利（固定）	年2.5%（2019年6月21日現在）
返済期間	ご利用金額に応じて最長12年6カ月
返済方法	毎月元利均等払い （返済期間を決めて返済） 親子リレー返済可
お問い合わせ先	学費サポートデスク 0120-517-325
受付時間	平日・土日祝日 9：30～17：30

高等学校等コード表

独立行政法人大学入試センター提供「高等学校等データ」より引用

(1)高等学校、中等教育学校、特別支援学校、高等専門学校

[illegible]

す	杉戸	11205E	城西大学付属川越	11536G	土気	12232H	東邦大学付属東邦	12522K	墨田川	13184K	志村学園	13435A					
せ	杉戸農業	11588K	正智深谷	11510A	富里	12251D	東京	12507F	墨田工業	13185H	城南特別支援	13461E					
せ	誠和福祉	11267E	昌平	11532A	な	12172A	中山学園	12562J	墨田谷泉	13313C	城北特別支援	13462H					
そ	草加	11129F	城北埼玉	11535F	流山	12131C	成田	12502E	世田谷総合	13345A	白鷺特別支援	13483A					
草加西	11253E	せ	西武学園文理	11537B	流山おおたかの森	12132A	に	二松学会大学附属	12531J	総合芸術	13348F	墨田特別支援	13473C				
草加東	11235G	西武台	11536D	流山北	12248D	日本体育大学	12525D	日出学園	12517C	総合工科	13329K	青島特別支援	13463F				
草加南	11194F	聖望学園	11501A	流山南	12132A	日本大学習志野	12528J	ひ	不二女子	12538F	第一商業	13187D	た	立川ろう	13455E		
ち	秩父	11125C	清和学園	11554B	習志野	12192E	文理開成	12510F	め	明聖	12558A	第三商業	13188B	た	立川ろう	13455E	
秩父農工科学	11187C	成田北	11556J	成田北	12226C	成田国際	12142J	や	八代松陵	12508D	第四商業	13192A	た	立川ろう	13455E		
つ	鶴ヶ島清風	11168C	東京成徳大学深谷	11519D	成田西陵	12137B	成東	12155A	の	野田中央	12204B	高島	13193J	ち	て	な	
常盤	11170J	東京農業大学第三	11545C	成田西陵	12137B	成東	12155A	の	野田中央	12204B	竹台	13194G	ち	て	な		
所沢	11162H	獨協大学附属東邦第二	11522D	成東	12155A	の	野田中央	12204B	は	柏陵	12205A	立川	13195E	ね	七生特別支援	13441E	
所沢北	11178D	獨協埼玉	11533K	成東	12155A	の	野田中央	12204B	は	東葛飾	12128C	立川	13197A	は	八王子特別支援	13432F	
所沢商業	11156C	花咲徳栄	11540B	成東	12155A	ふ	船橋(市立)	12191G	れ	麗澤	12513A	橋	13337A	は	八王子特別支援	13432F	
所沢中央	11234J	は	東野	11547K	ふ	船橋(市立)	12191G	れ	わ	わさがく	12112G	田無	13305B	は	八王子特別支援	13432F	
所沢西	11227F	は	武南	11518F	ふ	船橋(市立)	12191G	れ	わ	和洋国府台女子	12512B	田無工業	13198K	は	八王子特別支援	13432F	
戸田翔陽	11311H	は	星野	11521F	ふ	船橋(市立)	12191G	れ	わ	和洋国府台女子	12512B	田無工業	13198K	は	八王子特別支援	13432F	
豊岡	11165B	は	細田学園	11505D	ふ	船橋(市立)	12191G	れ	わ	和洋国府台女子	12512B	田無工業	13198K	は	八王子特別支援	13432F	
な	清川総合	11196B	本庄第一	11507A	ふ	船橋(市立)	12191G	れ	わ	和洋国府台女子	12512B	田無工業	13198K	は	八王子特別支援	13432F	
南後	11231D	は	本庄第二	11507A	ふ	船橋(市立)	12191G	れ	わ	和洋国府台女子	12512B	田無工業	13198K	は	八王子特別支援	13432F	
新座	11170J	は	松栄学園	11550K	ふ	船橋(市立)	12191G	れ	わ	和洋国府台女子	12512B	田無工業	13198K	は	八王子特別支援	13432F	
に	新座総合技術	11249G	ま	松栄学園	11550K	ふ	船橋(市立)	12191G	れ	わ	和洋国府台女子	12512B	田無工業	13198K	は	八王子特別支援	13432F
新座柳瀬	11269A	む	武蔵野音楽大学附属	11528C	ふ	船橋(市立)	12191G	れ	わ	和洋国府台女子	12512B	田無工業	13198K	は	八王子特別支援	13432F	
は	蓮田松園	11273K	む	武蔵野音楽大学附属	11528C	ふ	船橋(市立)	12191G	れ	わ	和洋国府台女子	12512B	田無工業	13198K	は	八王子特別支援	13432F
鳩ヶ谷	11264A	や	山手学園	11508J	ま	幕張総合	12253A	松尾	12154B	お	お茶の水女子大学附属	13004E	ち	千歳丘	13203K		
鳩ヶ谷	11252G	や	山手学園	11508J	ま	幕張総合	12253A	松尾	12154B	お	お茶の水女子大学附属	13004E	ち	千歳丘	13203K		
羽生	11192K	り	立教新座	11513E	ま	幕張総合	12253A	松尾	12154B	お	お茶の水女子大学附属	13004E	ち	千歳丘	13203K		
羽生実業	11190C	わ	早稲田大学本庄高等学院	11539J	ま	幕張総合	12253A	松尾	12154B	お	お茶の水女子大学附属	13004E	ち	千歳丘	13203K		
羽生第一	11198J	ひ	光の村護国学院	11952A	ま	幕張総合	12253A	松尾	12154B	お	お茶の水女子大学附属	13004E	ち	千歳丘	13203K		
飯能	11121J	ひ	光の村護国学院	11952A	ま	幕張総合	12253A	松尾	12154B	お	お茶の水女子大学附属	13004E	ち	千歳丘	13203K		
飯能南	11179J	ひ	光の村護国学院	11952A	ま	幕張総合	12253A	松尾	12154B	お	お茶の水女子大学附属	13004E	ち	千歳丘	13203K		
ひ	日高	11217B	上記以外の高等学校等	11999H	み	茂原	12162C	と	東京学芸大学附属国際	13009F	と	東京学芸大学附属国際	13009F	と	東京学芸大学附属国際	13009F	
深谷	11180F	み	茂原	12162C	と	東京学芸大学附属国際	13009F	と	東京学芸大学附属国際	13009F	と	東京学芸大学附属国際	13009F	と	東京学芸大学附属国際	13009F	
深谷商業	11148B	と	東京学芸大学附属国際	13009F	と	東京学芸大学附属国際	13009F	と	東京学芸大学附属国際	13009F	と	東京学芸大学附属国際	13009F	と	東京学芸大学附属国際	13009F	
深谷第一	11113K	と	東京学芸大学附属国際	13009F	と	東京学芸大学附属国際	13009F	と	東京学芸大学附属国際	13009F	と	東京学芸大学附属国際	13009F	と	東京学芸大学附属国際	13009F	
吹上秋桜	11272A	と	東京学芸大学附属国際	13009F	と	東京学芸大学附属国際	13009F	と	東京学芸大学附属国際	13009F	と	東京学芸大学附属国際	13009F	と	東京学芸大学附属国際	13009F	
富士見	11195D	と	東京学芸大学附属国際	13009F	と	東京学芸大学附属国際	13009F	と	東京学芸大学附属国際	13009F	と	東京学芸大学附属国際	13009F	と	東京学芸大学附属国際	13009F	
ふじみ野	11181A	と	東京学芸大学附属国際	13009F	と	東京学芸大学附属国際	13009F	と	東京学芸大学附属国際	13009F	と	東京学芸大学附属国際	13009F	と	東京学芸大学附属国際	13009F	
不動岡	11119J	と	東京学芸大学附属国際	13009F	と	東京学芸大学附属国際	13009F	と	東京学芸大学附属国際	13009F	と	東京学芸大学附属国際	13009F	と	東京学芸大学附属国際	13009F	
ほ	本庄	11240C	と	東京学芸大学附属国際	13009F	と	東京学芸大学附属国際	13009F	と	東京学芸大学附属国際	13009F	と	東京学芸大学附属国際	13009F	と	東京学芸大学附属国際	13009F
ま	松伏	11105J	と	東京学芸大学附属国際	13009F	と	東京学芸大学附属国際	13009F	と	東京学芸大学附属国際	13009F	と	東京学芸大学附属国際	13009F	と	東京学芸大学附属国際	13009F
松山	11112A	と	東京学芸大学附属国際	13009F	と	東京学芸大学附属国際	13009F	と	東京学芸大学附属国際	13009F	と	東京学芸大学附属国際	13009F	と	東京学芸大学附属国際	13009F	
松山女子	11112A	と	東京学芸大学附属国際	13009F	と	東京学芸大学附属国際	13009F	と	東京学芸大学附属国際	13009F	と	東京学芸大学附属国際	13009F	と	東京学芸大学附属国際	13009F	
み	三郷	11185G	と	東京学芸大学附属国際	13009F	と	東京学芸大学附属国際	13009F	と	東京学芸大学附属国際	13009F	と	東京学芸大学附属国際	13009F	と	東京学芸大学附属国際	13009F
三郷北	11236E	と	東京学芸大学附属国際	13009F	と	東京学芸大学附属国際	13009F	と	東京学芸大学附属国際	13009F	と	東京学芸大学附属国際	13009F	と	東京学芸大学附属国際	13009F	
三郷工業技術	11259D	と	東京学芸大学附属国際	13009F	と	東京学芸大学附属国際	13009F	と	東京学芸大学附属国際	13009F	と	東京学芸大学附属国際	13009F	と	東京学芸大学附属国際	13009F	
皆野	11155E	と	東京学芸大学附属国際	13009F	と	東京学芸大学附属国際	13009F	と	東京学芸大学附属国際	13009F	と	東京学芸大学附属国際	13009F	と	東京学芸大学附属国際	13009F	
宮代	11246B	と	東京学芸大学附属国際	13009F	と	東京学芸大学附属国際	13009F	と	東京学芸大学附属国際	13009F	と	東京学芸大学附属国際	13009F	と	東京学芸大学附属国際	13009F	
妻沼	11229B	と	東京学芸大学附属国際	13009F	と	東京学芸大学附属国際	13009F	と	東京学芸大学附属国際	13009F	と	東京学芸大学附属国際	13009F	と	東京学芸大学附属国際	13009F	
め	八潮	11172E	と	東京学芸大学附属国際	13009F	と	東京学芸大学附属国際	13009F	と	東京学芸大学附属国際	13009F	と	東京学芸大学附属国際	13009F	と	東京学芸大学附属国際	13009F
や	八潮南	11257H	と	東京学芸大学附属国際	13009F	と	東京学芸大学附属国際	13009F	と	東京学芸大学附属国際	13009F	と	東京学芸大学附属国際	13009F	と	東京学芸大学附属国際	13009F
吉川美南	11278A	と	東京学芸大学附属国際	13009F	と	東京学芸大学附属国際	13009F	と	東京学芸大学附属国際	13009F	と	東京学芸大学附属国際	13009F	と	東京学芸大学附属国際	13009F	
与野	11160A	と	東京学芸大学附属国際	13009F	と	東京学芸大学附属国際	13009F	と	東京学芸大学附属国際	13009F	と	東京学芸大学附属国際	13009F	と	東京学芸大学附属国際	13009F	
寄居城北	11270E	と	東京学芸大学附属国際	13009F	と	東京学芸大学附属国際	13009F	と	東京学芸大学附属国際	13009F	と	東京学芸大学附属国際	13009F	と	東京学芸大学附属国際	13009F	
和光	11167J	と	東京学芸大学附属国際	13009F	と	東京学芸大学附属国際	13009F	と	東京学芸大学附属国際	13009F	と	東京学芸大学附属国際	13009F	と	東京学芸大学附属国際	13009F	
和光国際	11263B	と	東京学芸大学附属国際	13009F	と	東京学芸大学附属国際	13009F	と	東京学芸大学附属国際	13009F	と	東京学芸大学附属国際	13009F	と	東京学芸大学附属国際	13009F	
鷺宮	11221G	と	東京学芸大学附属国際	13009F	と	東京学芸大学附属国際	13009F	と	東京学芸大学附属国際	13009F	と	東京学芸大学附属国際	13009F	と	東京学芸大学附属国際	13009F	
蕨	11128H	と	東京学芸大学附属国際	13009F	と	東京学芸大学附属国際	13009F	と	東京学芸大学附属国際	13009F	と	東京学芸大学附属国際	13009F	と	東京学芸大学附属国際	13009F	
お	大宮国際	11280B	と	東京学芸大学附属国際	13009F	と	東京学芸大学附属国際	13009F	と	東京学芸大学附属国際	13009F	と	東京学芸大学附属国際	13009F	と	東京学芸大学附属国際	13009F
あ	上尾特別支援	11469D	と	東京学芸大学附属国際	13009F	と	東京学芸大学附属国際	13009F	と	東京学芸大学附属国際	13009F	と	東京学芸大学附属国際	13009F	と	東京学芸大学附属国際	13009F
い	上尾かしら特別支援	11445G	と	東京学芸大学附属国際	13009F	と	東京学芸大学附属国際	13009F	と	東京学芸大学附属国際	13009F	と	東京学芸大学附属国際	13009F	と	東京学芸大学附属国際	13009F
う	入間わがや特別支援	11433C	と	東京学芸大学附属国際	13009F	と	東京学芸大学附属国際	13009F	と	東京学芸大学附属国際	13009F	と	東京学芸大学附属国際	13009F	と	東京学芸大学附属国際	13009F
お	浦和特別支援	11454F	と	東京学芸大学附属国際	13009F	と	東京学芸大学附属国際	13009F	と	東京学芸大学附属国際	13009F	と	東京学芸大学附属国際	13009F	と	東京学芸大学附属国際	13009F
お	大宮北特別支援	11474A	と	東京学芸大学附属国際	13009F	と	東京学芸大学附属国際	13009F	と	東京学芸大学附属国際	13009F	と	東京学芸大学附属国際	13009F	と	東京学芸大学附属国際	13009F
か	大宮ろう学園	11452K	と	東京学芸大学附属国際	13009F	と	東京学芸大学附属国際	13009F	と	東京学芸大学附属国際	13009F	と	東京学芸大学附属国際	13009F	と	東京学芸大学附属国際	13009F
春日部特別支援	11464C	と	東京学芸大学附属国際	13009F	と	東京学芸大学附属国際	13009F	と	東京学芸大学附属国際	13009F	と	東京学芸大学附属国際	13009F	と	東京学芸大学附属国際	13009F	
川口特別支援	11457A	と	東京学芸大学附属国際	13009F	と	東京学芸大学附属国際	13009F	と	東京学芸大学附属国際	13009F	と	東京学芸大学附属国際	13009F	と	東京学芸大学附属国際	13009F	
川越特別支援	11456B	と	東京学芸大学附属国際	13009F	と	東京学芸大学附属国際	13009F	と	東京学芸大学附属国際	13009F	と	東京学芸大学附属国際	13009F	と	東京学芸大学附属国際	13009F	
川口市立特別支援	11459G	と	東京学芸大学附属国際	13009F	と	東京学芸大学附属国際	13009F	と	東京学芸大学附属国際	13009F	と	東京学芸大学附属国際	13009F	と	東京学芸大学附属国際	13009F	
川島ひばりが丘特別支援	11442B	と	東京学芸大学附属国際	13009F	と	東京学芸大学附属国際	13009F	と	東京学芸大学附属国際	13009F	と	東京学芸大学附属国際	13009F	と	東京学芸大学附属国際	13009F	
き	駒田特別支援	11472A	と	東京学芸大学附属国際	13009F	と	東京学芸大学附属国際	13009F	と	東京学芸大学附属国際	13009F	と	東京学芸大学附属国際	13009F	と	東京学芸大学附属国際	13009F
行田特別支援	11463E	と	東京学芸大学附属国際	13009F	と	東京学芸大学附属国際	13009F	と	東京学芸大学附属国際	13009F	と	東京学芸大学附属国際	13009F	と	東京学芸大学附属国際	13009F	
く	久喜特別支援	11473B	と	東京学芸大学附属国際	13009F	と	東京学芸大学附属国際	13009F	と	東京学芸大学附属国際	13009F	と	東京学芸大学附属国際	13009F	と	東京学芸大学附属国際	13009F
熊谷特別支援	11455D	と	東京学芸大学附属国際	13009F	と	東京学芸大学附属国際	13009F	と	東京学芸大学附属国際	13009F	と	東京学芸大学附属国際	13009F	と	東京学芸大学附属国際	13009F	
こ	越谷特別支援	11460A	と	東京学芸大学附属国際	13009F	と	東京学芸大学附属国際	13009F	と	東京学芸大学附属国際	13009F	と	東京学芸大学附属国際	13009F	と	東京学芸大学附属国際	13009F
越谷西特別支援	11477E	と	東京学芸大学附属国際	13009F	と	東京学芸大学附属国際	13009F	と	東京学芸大学附属国際	13009F	と	東京学芸大学附属国際	13009F	と	東京学芸大学附属国際	13009F	
さ	さいたま桜高等学校	11443A	と	東京学芸大学附属国際	13009F	と	東京学芸大学附属国際	13009F	と	東京学芸大学附属国際	13009F	と	東京学芸大学附属国際	13009F	と	東京学芸大学附属国際	13009F
坂戸ろ学園</																	

す	女子学院	13508 K	明治大学付属明治	13518 G	津久井浜	14174 H	鎌倉女子大学高等部	14547 F	梶尾	15143 C	富山いづみ	16115 C	
	女子聖学院	13588 H	明星	13717 A	鶴見	14101 B	カリタ女子	14537 J	豊栄	15128 K	富山工業	16118 H	
	女子美術大学付属	13677 J	明治	13726 A	鶴見総合	14297 C	関東学院	14507 G	な	15135 B	富山商大	16117 K	
	白梅学園	13721 K	日里学院	13624 H	鶴巻	14164 A	関東学院六浦	14528 K	長岡大手	15136 A	富山中部	16116 A	
	百合学園	13509 H	日里美術学園	13659 A	戸塚	14206 K	南嶺百合学園	14569 G	長岡工業	15139 E	富山西	16120 K	
	果嶋	13689 B	目黒日里大学	13623 K	永谷	14276 A	北鎌倉女子学園	14546 H	長岡向陵	15207 C	富山東	16112 J	
	果嶋商業	13690 F	目黒研心	13545 D	新羽	14191 H	鶴沼	14549 B	長岡商業	15140 J	富山北都	16111 A	
	杉並学院	13672 H	や 八雲学園	13626 D	二宮	14224 H	公文国際学園高等部	14578 F	長岡農業	15138 G	富山南	16113 G	
	駿台学園	13589 F	安田学園	13599 C	白山	14123 C	慶應義塾	14523 J	長岡明德	15137 J	な	富山福光	16107 B
	聖学院	13590 K	山脇学園	13539 K	柏陽	14124 A	慶應義塾湘南藤沢高等部	14577 H	中条	15126 C	な	南砺福野	16150 A
せ	成蹊	13733 C	り 立教池袋	13750 C	橋本	14225 F	向上	14557 C	に 新潟	15101 H	南砺福光	16151 K	
	成女	13542 K	立教女学院	13683 C	泰野	14175 F	相模女子大学高等部	14564 F	新潟北	15202 B	に 新川みどり野	16148 K	
	成城	13543 H	立志舎	13749 K	泰野総合	14309 A	相模原（私立）	14563 H	新潟県央工業	15146 H	入善	16102 A	
	成城学園	13646 J	立正大学付属立正	13617 E	泰野曾屋	14281 G	サレジオ学院	14538 G	新潟工業	15107 G	ひ 永見	16132 C	
	聖心女子学院高等科	13528 D	わ 東光	13661 B	ひ 永取沢	14207 H	秀英	14575 A	新潟江南	15104 B	ふ 福岡	16146 C	
	正則	13529 B	早稲田	13546 B	水取沢	14254 K	シュタイナー学園高等部	14586 G	新潟向陽	15110 G	伏木	16130 G	
	正則学園	13510 A	早稲田大学系統部美術学科美術部	13547 A	平塚工科	14289 B	湘南学院	14532 H	新潟商業	15109 C	み 水橋	16139 A	
	聖ドミニコ学園	13648 E	早稲田大学高等学院	13561 F	平塚江南	14143 H	湘南学院	14551 D	新潟翠江	15212 K	み 八尾	16121 H	
	聖パウロ学園	13710 D	和洋九段女子	13519 E	平塚湘南	14148 J	湘南白百合学園	14550 F	新潟中央	15102 F	ゆ 雄峰	16122 F	
	星美学園	13591 H	(特別支援学校)		平塚農業	14311 B	湘南白百合学園	14552 B	新潟西	15105 A	(特別支援学校)		
そ	成立学園	13592 F	あ 旭出学園高等部	13951 D	平塚農業	14145 D	さ 暹子開成	14562 K	新潟東	15198 A	こ 高志支援	16457 H	
	青陵	13613 B	ふ 深沢	14277 J	ふ 深沢	14277 J	せ 聖光学院	14506 J	新潟南	15103 D	し しろとり支援	16458 F	
	世田谷学園	13649 C	さ サレジオ工業高専	13991 C	ふ 藤沢	14290 F	星棧	14584 A	新潟南	15129 H	た 高岡総合	16456 K	
	専修大学附属	13678 G	上記以外の高等学校等	13999 J	ふ 藤沢	14290 F	藤沢清流	14574 C	新潟工業	15130 A	高岡聴覚総合支援	16453 E	
	創価	13722 H	上記以外の高等学校等	13999 J	ふ 藤沢	14290 F	藤沢七ツリヤ女子	14587 A	新潟南	15199 J	高岡高等支援	16462 D	
	大成	13736 H	上記以外の高等学校等	13999 J	ふ 藤沢	14290 F	藤沢西	14155 A	西新発田	15119 A	と なみ総合支援	16459 D	
	大東学園	13650 G	上記以外の高等学校等	13999 J	ふ 藤沢	14290 F	二保川看護福祉	14114 D	は 八海	15156 E	富山視覚総合支援	16451 J	
	大東文化大学第一	13699 K	ほ 保土ヶ谷	14228 A	ま 舞岡	14128 D	聖学院	14561 A	羽茂	15185 J	富山聴覚総合支援	16454 C	
	高田	13742 B	ま 三浦初声	14299 K	み 三浦初声	14299 K	聖学院	14561 A	万代	15193 K	富山聴覚総合支援	16452 G	
	高輪	13530 F	ま 三浦初声	14299 K	み 三浦初声	14299 K	聖学院	14561 A	万代	15193 K	富山聴覚総合支援	16452 G	
ち	瀬野川女子学園	13593 D	よ 新潟立大学教育学部附属看護支援	14051 B	み 三浦初声	14299 K	そ 捜真女学校高等学部	14514 K	ふ 分水	15203 A	富山高等支援	16461 F	
	拓殖大学第一	13723 F	公立 (高等学校)		み 三浦初声	14299 K	た 高木学園女子	14522 A	ほ 堀之内	15153 A	に いかわ総合支援	16460 H	
	立川女子	13716 C	公立 (高等学校)		む 岡岡工業	14135 G	た 高木学園女子	14522 A	ま 巻総合	15112 C	ふ ふるさと支援	16455 A	
	玉川学園高等部	13662 A	あ 愛川	14263 J	も 元石川	14266 C	橘学院	14516 F	松代	15161 A	私立 (高等学校)		
	玉川聖学院高等部	13651 E	あ 愛川	14263 J	も 元石川	14266 C	橘学院	14516 F	松代	15161 A	私立 (高等学校)		
	多摩大学附属聖ヶ丘	13748 A	あ 愛川	14263 J	も 元石川	14266 C	橘学院	14516 F	松代	15161 A	私立 (高等学校)		
	多摩大学目黒	13625 F	あ 愛川	14263 J	も 元石川	14266 C	橘学院	14516 F	松代	15161 A	私立 (高等学校)		
	中央学院大学中央	13520 J	あ 愛川	14263 J	も 元石川	14266 C	橘学院	14516 F	松代	15161 A	私立 (高等学校)		
	中央学院大学中央	13520 J	あ 愛川	14263 J	も 元石川	14266 C	橘学院	14516 F	松代	15161 A	私立 (高等学校)		
	中央大学杉並	13679 E	あ 愛川	14263 J	も 元石川	14266 C	橘学院	14516 F	松代	15161 A	私立 (高等学校)		
つ	中央大学附属（小金井）	13738 D	あ 愛川	14263 J	も 元石川	14266 C	橘学院	14516 F	松代	15161 A	私立 (高等学校)		
	鶴川	13663 J	あ 愛川	14263 J	も 元石川	14266 C	橘学院	14516 F	松代	15161 A	私立 (高等学校)		
	帝京	13700 G	あ 愛川	14263 J	も 元石川	14266 C	橘学院	14516 F	松代	15161 A	私立 (高等学校)		
	帝京大学	13711 B	あ 愛川	14263 J	も 元石川	14266 C	橘学院	14516 F	松代	15161 A	私立 (高等学校)		
	帝京八王子	13553 E	あ 愛川	14263 J	も 元石川	14266 C	橘学院	14516 F	松代	15161 A	私立 (高等学校)		
	貞静学園	13575 F	あ 愛川	14263 J	も 元石川	14266 C	橘学院	14516 F	松代	15161 A	私立 (高等学校)		
	田園調布学園高等部	13632 J	あ 愛川	14263 J	も 元石川	14266 C	橘学院	14516 F	松代	15161 A	私立 (高等学校)		
	田園調布雙葉	13652 C	あ 愛川	14263 J	も 元石川	14266 C	橘学院	14516 F	松代	15161 A	私立 (高等学校)		
	東亜学園	13666 C	あ 愛川	14263 J	も 元石川	14266 C	橘学院	14516 F	松代	15161 A	私立 (高等学校)		
	東海大学菅生	13744 J	あ 愛川	14263 J	も 元石川	14266 C	橘学院	14516 F	松代	15161 A	私立 (高等学校)		
と	東海大学付属高輪台	13533 A	あ 愛川	14263 J	も 元石川	14266 C	橘学院	14516 F	松代	15161 A	私立 (高等学校)		
	東海大学付属望星	13555 A	あ 愛川	14263 J	も 元石川	14266 C	橘学院	14516 F	松代	15161 A	私立 (高等学校)		
	東京	13629 J	あ 愛川	14263 J	も 元石川	14266 C	橘学院	14516 F	松代	15161 A	私立 (高等学校)		
	東京音楽大学付属	13692 B	あ 愛川	14263 J	も 元石川	14266 C	橘学院	14516 F	松代	15161 A	私立 (高等学校)		
	東京家政学院	13513 F	あ 愛川	14263 J	も 元石川	14266 C	橘学院	14516 F	松代	15161 A	私立 (高等学校)		
	東京家政大学附属女子	13701 E	あ 愛川	14263 J	も 元石川	14266 C	橘学院	14516 F	松代	15161 A	私立 (高等学校)		
	東京実業	13630 A	あ 愛川	14263 J	も 元石川	14266 C	橘学院	14516 F	松代	15161 A	私立 (高等学校)		
	東京純心女子	13712 B	あ 愛川	14263 J	も 元石川	14266 C	橘学院	14516 F	松代	15161 A	私立 (高等学校)		
	東京女子学院	13556 K	あ 愛川	14263 J	も 元石川	14266 C	橘学院	14516 F	松代	15161 A	私立 (高等学校)		
	東京女子学院	13703 A	あ 愛川	14263 J	も 元石川	14266 C	橘学院	14516 F	松代	15161 A	私立 (高等学校)		
な	東京女子学院	13534 J	あ 愛川	14263 J	も 元石川	14266 C	橘学院	14516 F	松代	15161 A	私立 (高等学校)		
	東京成徳大学	13594 B	あ 愛川	14263 J	も 元石川	14266 C	橘学院	14516 F	松代	15161 A	私立 (高等学校)		
	東京電機大学	13576 D	あ 愛川	14263 J	も 元石川	14266 C	橘学院	14516 F	松代	15161 A	私立 (高等学校)		
	東京都立大学等々々	13654 K	あ 愛川	14263 J	も 元石川	14266 C	橘学院	14516 F	松代	15161 A	私立 (高等学校)		
	東京都立大学付属	13658 B	あ 愛川	14263 J	も 元石川	14266 C	橘学院	14516 F	松代	15161 A	私立 (高等学校)		
	東京農業大学第一	13653 A	あ 愛川	14263 J	も 元石川	14266 C	橘学院	14516 F	松代	15161 A	私立 (高等学校)		
	東京立正	13680 J	あ 愛川	14263 J	も 元石川	14266 C	橘学院	14516 F	松代	15161 A	私立 (高等学校)		
	東星学園	13707 D	あ 愛川	14263 J	も 元石川	14266 C	橘学院	14516 F	松代	15161 A	私立 (高等学校)		
	桐朋	13728 G	あ 愛川	14263 J	も 元石川	14266 C	橘学院	14516 F	松代	15161 A	私立 (高等学校)		
	東邦音楽大学附属東邦	13577 B	あ 愛川	14263 J	も 元石川	14266 C	橘学院	14516 F	松代	15161 A	私立 (高等学校)		
は	桐朋女子	13559 D	あ 愛川	14263 J	も 元石川	14266 C	橘学院	14516 F	松代	15161 A	私立 (高等学校)		
	東洋	13514 F	あ 愛川	14263 J	も 元石川	14266 C	橘学院	14516 F	松代	15161 A	私立 (高等学校)		
	東洋英和女子学院高等部	13545 C	あ 愛川	14263 J	も 元石川	14266 C	橘学院	14516 F	松代	15161 A	私立 (高等学校)		
	東洋女子	13578 A	あ 愛川	14263 J	も 元石川	14266 C	橘学院	14516 F	松代	15161 A	私立 (高等学校)		
	東洋大学京北	13570 E	あ 愛川	14263 J	も 元石川	14266 C	橘学院	14516 F	松代	15161 A	私立 (高等学校)		
	トキワ松学園	13622 A	あ 愛川	14263 J	も 元石川	14266 C	橘学院	14516 F	松代	15161 A	私立 (高等学校)		
	豊島岡女子学園	13693 A	あ 愛川	14263 J	も 元石川	14266 C	橘学院	14516 F	松代	15161 A	私立 (高等学校)		
	豊島学院	13694 J	あ 愛川	14263 J	も 元石川	14266 C	橘学院	14516 F	松代	15161 A	私立 (高等学校)		
	獨協	13579 J	あ 愛川	14263 J	も 元石川	14266 C	橘学院	14516 F	松代	15161 A	私立 (高等学校)		
	ドルトン東京学園高等部	13621 C	あ 愛川	14263 J	も 元石川	14266 C	橘学院	14516 F	松代	15161 A	私立 (高等学校)		
に	中村	13600 A	あ 愛川	14263 J	も 元石川	14266 C	橘学院	14516 F	松代	15161 A	私立 (高等学校)		
	二松学舎大学附属	13515 B	あ 愛川	14263 J	も 元石川	14266 C	橘学院	14516 F	松代	15161 A	私立 (高等学校)		
	日本工業大学駒場	13660 D	あ 愛川	14263 J	も 元石川	14266 C	橘学院	14516 F	松代	15161 A	私立 (高等学校)		
	新渡戸文化	13667 A	あ 愛川	14263 J	も 元石川	14266 C	橘学院	14516 F	松代	15161 A	私立 (高等学校)		
	日本音楽	13615 J	あ 愛川	14263 J	も 元石川	14266 C	橘学院	14516 F	松代	15161 A	私立 (高等学校)		
	日本学園	13656 F	あ 愛川	14263 J	も 元石川	14266 C	橘学院	14516 F	松代	15161 A	私立 (高等学校)		
	日本女子体育大学附属二階堂	13665 H	あ 愛川	14263 J	も 元石川	14266 C	橘学院	14516 F	松代	15161 A	私立 (高等学校)		
	日本体育大学佐原	13631 A	あ 愛川	14263 J	も 元石川	14266 C	橘学院	14516 F	松代	15161 A	私立 (高等学校)		
	日本体育大学板橋	13724 D	あ 愛川	14263 J	も 元石川	14266 C	橘学院	14516 F	松代	15161 A	私立 (高等学校)		
	日本大学豊丘	13657 D	あ 愛川										

上記以外の高等学校等	17999 A	国立	長 野 県	ふ ま	文化学園長野	20509 F	れ	麗澤瑞浪	21513 K	き	加藤学園曉秀	22507 A	小牧工業	23138 A
			(特別支援学校)	し	松商学園	20501 A					菊川南陵	22544 E	小牧南	23259 K
			し 信州大学教育学部附属特別支援	20051 E	ゆ	松本国際	20506 A	上記以外の高等学校等	21999 B	こ	キリコ	22546 A	衣台	23198 D
			(高等専門学校)			松本第一	20505 C			こ	御殿場西	22501 A	佐織工業	23158 E
			な 長野工業高等	20091 D	ま	UWC J S A K J a p a n	20526 F			こ	静岡英和女学院	22517 H	板倉	23232 H
			公立 (高等学校)			松本秀峰	20524 K	国立	静岡県	こ	静岡学園	22524 A	佐織農林	23199 B
			あ 明科	20193 G				(特別支援学校)	し 静岡大学教育学部附属特別支援	こ	静岡北	22523 B	飯塚	23154 B
			赤穂	20157 A				(高等専門学校)	ぬ 沼津工業高等	こ	静岡県遠女子学園	22536 D	時習館	23213 A
			梓川	20171 F				公立 (高等学校)	あ 熱海	こ	静岡県富山見	22510 A	松森	23106 B
			阿智	20164 C					い 池田新	こ	静岡サレジオ	22512 G	城北つばさ	23285 J
			阿南	20165 A					い 池田新	こ	静岡女子	22519 D	昭和	23107 A
			飯田	20159 G					い 池田新	こ	静岡聖光学院	22525 J	新川	23278 F
			飯田 O I D E 長姫	20198 H					い 池田新	こ	静岡大成	22516 K	新城	23208 E
			飯田風越	20160 A					い 池田新	こ	静岡雙葉	22520 H	新城東	23209 C
			飯田	20194 E					い 池田新	こ	島田樟誠	22529 A	新城有教館	23286 G
			池田工業	20181 C					い 池田新	こ	清水国際	22511 J	瑞陵	23104 F
			金津	20155 D					い 池田新	こ	伊豆総合	22518 F	成章	23222 A
			信州厚生ケ丘	20156 B					い 池田新	こ	伊豆中央	22192 K	西陵	23236 A
			岩村田	20138 D					い 池田新	こ	伊東	22105 J	瀬戸	23130 E
			う 上田	20127 J					い 池田新	こ	伊東商業	22106 G	瀬戸北総合	23272 C
			上田染谷丘	20128 G					い 池田新	こ	稲取	22104 A	瀬戸西	23245 K
			上田千曲	20126 A					い 池田新	こ	磐田北	22166 A	瀬戸工業	23131 C
			上田東	20129 E					い 池田新	こ	磐田西	22168 G	た 高浜	23175 A
			岡谷工業	20201 A					い 池田新	こ	磐田東	22165 B	田口	23205 A
			岡谷東	20148 A					い 池田新	こ	常葉大学附属菊川	22530 E	武豊	23172 A
			岡谷南	20149 K					い 池田新	こ	常葉大学附属橋	22522 D	千種	23103 H
			上伊那農業	20153 H					い 池田新	こ	常葉大学附属常葉	22521 F	知多翔洋	23282 D
			軽井沢	20136 H					い 池田新	こ	日本大学三島	22504 F	中央	23240 J
			き 海津明誠	20196 A					い 池田新	こ	沼津中央	22505 D	知立	23180 A
			小海	20142 B					い 池田新	こ	浜松開誠館	22534 H	知立東	23277 H
			胸ヶ根工業	20158 J					い 池田新	こ	浜松学院	22532 A	つ 津島	23152 F
			小諸	20135 K					い 池田新	こ	浜松学芸	22535 A	津島北	23153 D
			小諸商業	20134 A					い 池田新	こ	浜松啓陽	22545 C	津島南	23248 D
			坂城	20125 B					い 池田新	こ	浜松修学舎	22533 K	て 天白	23226 C
			佐久平総合技術	20200 C					い 池田新	こ	浜松聖星	22537 B	と 東海商業	23162 C
			東郷農業	20121 K					い 池田新	こ	浜松日体	22538 A	東海南	23228 K
			篠尻志学館	20170 H					い 池田新	こ	飛騨	22506 B	東郷	23129 A
			篠井	20120 A					い 池田新	こ	藤枝順心	22528 C	常南	23283 B
			下伊那農業	20163 E					い 池田新	こ	藤枝明誠	22542 J	富田	23243 C
			下諏訪南陽	20187 B					い 池田新	こ	不二聖心女子学院	22502 K	豊明	23133 K
			下高井農林	20104 K					い 池田新	こ	(特別支援学校)	22526 G	豊川工業	23212 C
			須坂	20109 A					い 池田新	こ	ね ねの木の	22951 C	豊田	23268 J
			須坂創成	20199 F					い 池田新	こ	上記以外の高等学校等	22999 H	豊田北	23256 E
			須坂東	20108 B					い 池田新	こ			豊田工業	23201 H
			諏訪実業	20145 G					い 池田新	こ			豊田西	23196 H
			諏訪清陵	20146 E					い 池田新	こ			豊田東	23197 F
			諏訪二業	20147 C					い 池田新	こ			豊田南	23260 C
			蘇南	20166 K					い 池田新	こ			豊橋工業	23229 H
			高遠	20154 F					い 池田新	こ			豊橋商業	23217 D
			田川	20190 B					い 池田新	こ			豊橋商業	23218 B
			辰野	20151 A					い 池田新	こ			豊橋西	23270 A
			豊科	20132 E					い 池田新	こ			豊橋東	23214 K
			茅野	20144 J					い 池田新	こ			豊橋南	23216 F
			と 東御清翔	20131 G					い 池田新	こ			豊橋南	23118 F
			豊科	20178 C					い 池田新	こ			中川商業	23128 C
			な 長野 (市立)	20197 K					い 池田新	こ			長久手	23110 A
			長野 (県立)	20113 J					い 池田新	こ			中村	23237 J
			長野工業	20117 A					い 池田新	こ			名古屋商業	23108 J
			長野商業	20115 E					い 池田新	こ			名古屋南	23271 J
			中野西	20191 A					い 池田新	こ			鳴海	23112 G
			長野西	20114 G					い 池田新	こ			南陽	23111 J
			長野東	20116 C					い 池田新	こ			西尾	23184 D
			長野南	20189 J					い 池田新	こ			西尾東	23185 B
			長野市立志館	20112 A					い 池田新	こ			西春	23250 F
			の 野沢北	20139 B					い 池田新	こ			日進	23247 F
			野沢南	20140 F					い 池田新	こ			日進西	23263 H
			は 白馬	20184 H					い 池田新	こ			は 半田	23166 F
			富士見	20143 A					い 池田新	こ			半田工業	23168 B
			北 北都	20111 B					い 池田新	こ			半田商業	23169 A
			穂高商業	20180 E					い 池田新	こ			半田商業	23167 D
			松川	20192 J					い 池田新	こ			半田東	23281 A
			松代	20122 H					い 池田新	こ			ひ 東浦	23170 D
			松本県ヶ丘	20173 B					い 池田新	こ			尾西	23227 A
			松本嶺ヶ崎	20176 G					い 池田新	こ			尾北	23135 F
			松本工業	20172 D					い 池田新	こ			ふ 福江	23224 G
			松本炭庫	20177 E					い 池田新	こ			へ 碧南	23173 J
			松本深志	20175 J					い 池田新	こ			碧南工業	23174 G
			松本須ヶ丘	20174 A					い 池田新	こ			ほ 宝陵	23210 G
			九子修学館	20130 J					い 池田新	こ			ま 松平	23200 K
			み 南安楽農業	20179 A					い 池田新	こ			み 御津	23279 D
			箕輪進修	20152 K					い 池田新	こ			緑丘	23239 E
			も 望月	20133 C					い 池田新	こ			三谷水産	23221 B
			や 屋代	20123 F					い 池田新	こ			う 内海	23204 B
			屋代南	20144 B					い 池田新	こ			う 大府	23259 C
			(特別支援学校)	20246 A					い 池田新	こ			大府東	23266 B
			あ 安曇養護	20462 F					い 池田新	こ			一宮	23105 D
			飯田養護	20466 J					い 池田新	こ			一宮北	23141 A
			飯田養護	20458 H					い 池田新	こ			一宮北	23141 A
			稲荷山養護	20456 A					い 池田新	こ			一宮工業	23144 E
			う 上田養護	20459 F					い 池田新	こ			一宮興産	23264 F
			き 木曾養護	20467 G					い 池田新	こ			一宮商業	23145 C
			さ 寿台養護	20460 K					い 池田新	こ			一宮西	23252 B
			小諸養護	20465 A					い 池田新	こ			一色	23188 G
			諏訪養護	20455 C					い 池田新	こ			稲沢	23149 F
			な 長野市	20452 J					い 池田新	こ			稲沢東	23150 K
			長野養護	20461 H					い 池田新	こ			大山	23134 H
			長野ろう	20451 A					い 池田新	こ			大山南	23249 B
			は 花田養護	20463 D					い 池田新	こ			岩倉総合	23139 J
			松本首	20454 E					い 池田新	こ			岩津	23194 A
			松本養護	20457 K					い 池田新	こ			う 内海	23165 H
			松本ろう	20453 G					い 池田新	こ			う 大府	23159 C
			若槻養護	20441 C					い 池田新	こ			大府東	23266 B
			私立 (高等学校)						い 池田新	こ			一宮	23105 D
			い 飯田女子	20512 F					い 池田新	こ			一宮北	23141 A
			え 飯田西	20511 H					い 池田新	こ			一宮北	23141 A
			え エクセラ	20518 E					い 池田新	こ			一宮工業	23144 E
			こ ードアカデミー	20525 H					い 池田新	こ			一宮興産	23264 F
			こ 佐久長型	20516 J					い 池田新	こ			一宮商業	23145 C
			さ ざく国際	20521 E					い 池田新	こ			一宮西	23252 B
			信濃むつみ	20520 G					い 池田新	こ			一色	23188 G
			し 地球環境	20519 J					い 池田新	こ			稲沢	23149 F
			ち 地球環境	20527 D					い 池田新	こ			稲沢東	23150 K
			と 天龍興隆	20522 C					い 池田新	こ			大山	23134 H
			な 長野女子	20508 H					い 池田新	こ			大山南	23249 B
			長野養護	20504 E					い 池田新	こ			岩倉総合	23139 J
			長野女子	20505 H					い 池田新	こ			岩津	23194 A
			長野清泉女学院	20507 K					い 池田新	こ			う 内海	23165 H
			長野日本大学	20510 K					い 池田新	こ			う 大府	23159 C
			に 日本ウェルネス筑北	20528 B					い 池田新	こ			大府東	23266 B
									い 池田新	こ			一宮	23105 D
									い 池田新	こ			一宮北	23141 A
									い 池田新	こ			一宮北	2314

みあい特別支援	23442 H	四日市工業	24109 B	司学館	25509 C	に	日星	26533 A	長吉	27162 E	大阪女学院	27533 G
港特別支援	23476 B	四日市商業	24111 D	滋賀短期大学	25501 H	の	ノートルダム女学院	26523 D	に	27228 A	大阪信愛学院	27536 A
南養護	23468 A	四日市中央工業	24110 F	ひ	比叡山	25502 F	は	花園	西成	27155 B	大阪成蹊女子	27552 C
三好特別支援	23464 J	四日市西	24107 F	り	徳総合	25510 G	ひ	東山	西成屋川	27272 J	大阪星光学院	27531 A
も	守山養護	23474 F	24108 D	り	立命館守山	25140 C	ひ	福知山淑徳	西野山工科	27306 G	大阪青陵	27589 B
私立	(高等学校)	四日市南	24106 H	み	M I H O 美学校	25512 C	へ	福知山成美	寝屋川	27133 A	大阪体育大学浪瀬	27510 H
あ	愛知	23501 G	四日市西郷	上	記以外の高等学校等	25999 D	へ	平安女学院	ね	26524 B	大阪電気通信大学	27566 C
あ	愛知啓成	23531 J	(特別支援学校)	24454 G			ら	洛星	の	26501 A	大阪桐蔭	27593 C
あ	愛知工業大学名電	23525 D	い	かやがや特別支援	24458 K		ら	洛陽総合	勢	26510 B	大阪陽明学園	27594 C
あ	愛知産業大学工業	23516 E	く	くわな特別支援	24431 H		り	洛陽総合	は	26527 G	大阪緑陵	27555 H
あ	愛知産業大学三河	23550 E	く	城南特別支援	24453 J		り	立命館	花園	26511 A	大岡	27537 K
あ	愛知淑徳	23502 E	す	杉の子特別支援	24457 A			立命館宇治	汎愛	26528 E	岡明	27508 F
あ	愛知みずば大学瑞穂	23527 A	ま	特別支援学校伊賀つばき学園	24461 K			龍谷大学付属平安	阪南	27159 E	香ヶ丘リベルテ	27546 J
あ	愛知黎明	23538 F	ま	特別支援学校玉城わかば学園	24460 A			上記以外の高等学校等	ひ	27222 B	関西大会	27560 D
え	安城学園	23541 F	私	特別支援学校日野にじ学園	24455 E			26999 K	東大阪市立立新	27212 E	関西創価	27582 E
え	栄徳	23552 A	ま	特別支援学校東明しらべ学園	24442 C				東住吉	27161 G	関西大学高等部	27605 H
え	桜花学園	23524 F	ま	特別支援学校北郷みどり学園	24441 E				東住吉総合	27315 F	関西大学第一	27522 A
え	岡崎学園	23543 B	ま	特別支援学校北郷みどり学園	24442 C				東百舌鳥	27179 K	関西大学北陽	27511 F
え	岡崎城西	23542 D	ま	松阪あゆみ特別支援	24432 F				東淀川	27102 A	関西福祉科学大学	27557 D
き	菊華	23529 G	ま	24451 B	24431 B				東淀川工業高専	27237 A	関西学院千里国際高等部	27595 G
け	京栄	23507 F	私	24452 A	24452 A				日根野	27293 A	近畿大学泉州	27583 G
け	金城学院	23508 D	(高等学校)	24512 H	24512 H				大阪教育大学附属池田	27002 E	近畿大学附属	27565 F
け	啓明学院	23503 C	あ	愛農学園農業	24514 D				大阪教育大学附属天王寺	27001 G	金剛会	27574 F
け	成広	23544 D	あ	青山	24514 D				大阪教育大学附属平野	27003 C	千里	27579 D
さ	至学館	23513 A	あ	海洋	24501 B				枚方	27293 B	け	27570 A
さ	修文女子	23530 A	あ	伊勢学園	24509 H				枚方さきさき	27268 A	賢明学園	27506 K
す	相山女学園	23509 B	い	一志学園	24522 E				平野	27286 J	二	27512 D
す	聖カピタニオ女子	23532 G	い	伊勢学園	24509 H				ふ	27282 F	神須学園	27607 D
す	星城	23533 E	え	英心	24519 E				福泉	27170 F	好文学園女子	27520 E
す	誠信	23540 H	え	大橋学園	24517 J				藤井寺工科	27311 C	向陽台	27575 B
す	清林館	23537 H	か	海星	24502 A				布施	27146 C	香里ヌヴェール学院	27547 G
た	聖雲	23534 C	か	皇學館	24510 A				布施北	27256 G	金光大阪	27519 A
た	大成	23534 H	さ	桜丘	24513 F				布施工科	27310 E	金剛学園	27591 D
た	大同大学大同	23510 F	さ	鈴鹿	24504 G				ほ	27318 A	金光華産	27549 C
た	滝	23535 A	さ	セントヨゼフ女子学園	24506 C				牧野	27137 D	金光八尾	27592 B
ち	中央大学附属中央	23512 B	さ	高尾	24505 E				松原	27128 E	堺リベラル	27609 A
ち	中部大学第一	23523 H	さ	津田学園	24515 B				三国丘	27174 J	西天王寺	27544 B
ち	中部大学春日丘	23536 K	さ	徳川学園	24518 G				大阪大	27260 E	西天王寺学園	27608 B
つ	黄檗野	23556 D	し	三重	24537 A				三島	27122 F	緑蔭	27602 C
つ	東海	23514 J	よ	四日市マリノール学院	24503 J				みどり清明	27323 C	椿蔭	27541 H
つ	東海学園	23515 G		代々木	24520 J				市川	27190 G	常磐学園	27561 B
つ	東邦	23517 C	(中等教育学校)						茨木	27116 A	常磐啓光学院	27572 H
つ	同朋	23518 A	す	鈴鹿	24523 C				茨木工科	27308 C	城星学園	27573 F
つ	杜若	23545 J	(特別支援学校)						茨木西	27117 K	城南学園	27553 A
つ	豊川	23546 G	せ	聖母の家学園	24951 D				今宮	27153 F	昇陽	27530 B
な	豊田大谷	23553 K	(高等専門学校)						今宮工科	27307 E	精華	27513 B
な	豊橋中央	23547 E	き	近畿大学工業高専	24991 C				都島第二工業	27246 K	清教学院	27580 J
な	名古屋	23519 K							都島第二工業	27246 K	星翔	27564 G
な	名古屋大谷	23506 H	上記以外の高等学校等	24999 J					も	27205 B	清風	27567 A
な	名古屋経済大学市部	23504 A							や	27151 K	清風南海	27577 J
な	名古屋経済大学高蔵	23505 K							八尾北	27280 K	清風南海	27576 F
な	名古屋工業	23520 C							大阪東郷	27297 D	相模	27542 C
な	名古屋国際	23521 A							山田	27287 G	宜興	27535 C
な	名古屋女子大学	23522 K	国立	滋賀大学教育学部附属特別支援	25051 B				大手前	27125 A	相模	27550 A
な	南山	23526 B	公立						鳳	27175 G	よ	27518 C
な	南山学園	23555 F	(高等学校)						か	27185 D	高蔵	27529 J
な	日本福祉大学付属	23511 D	あ	安曇川	25139 K				貝塚南	27186 B	帝塚山学院	27540 K
な	光ヶ丘女子	23548 C	い	伊香	25137 C				機園	27324 E	帝塚山学院泉ヶ丘	27586 H
な	藤ノ花女子	23549 A	い	石部	25151 J				春日原	27209 E	天王寺学園	27600 G
な	誉	23551 C	の	石部	25151 J				春日原	27209 E	東海大学付属大阪仰星	27587 F
な	名城大学附属	23528 J	の	東宇治	25107 A				交野	27142 A	同志社香里	27528 A
な	ルネサンス豊田	23558 A	の	東舞鶴	26125 E				勝山	27154 D	長尾谷	27599 K
か	(中等教育学校)	23557 B	ふ	日吉ヶ丘	26140 J				門真なみはや	27295 H	花菱	27526 D
か	海陽	23557 B	ふ	大津	25106 C				門真西	27208 G	は	27532 J
か	上記以外の高等学校等	23999 C	ふ	大津南陵	25110 A				関南	27178 A	お	27545 A
三	重		は	北陵	25148 D				河内	27165 K	お	27546 B
三	重		は	城川	26139 E				大阪南視覚支援	27463 B	お	27547 C
三	重		は	峰山	26131 K				大阪南視覚支援	27463 B	お	27548 D
三	重		は	宮北	26128 K				交野支援	27474 H	か	27549 E
三	重		は	宮北	26128 K				交野支援	27474 H	か	27550 F
三	重		は	宮北	26128 K				交野支援	27474 H	か	27551 G
三	重		は	宮北	26128 K				交野支援	27474 H	か	27552 H
三	重		は	宮北	26128 K				交野支援	27474 H	か	27553 I
三	重		は	宮北	26128 K				交野支援	27474 H	か	27554 J
三	重		は	宮北	26128 K				交野支援	27474 H	か	27555 K
三	重		は	宮北	26128 K				交野支援	27474 H	か	27556 L
三	重		は	宮北	26128 K				交野支援	27474 H	か	27557 M
三	重		は	宮北	26128 K				交野支援	27474 H	か	27558 N
三	重		は	宮北	26128 K				交野支援	27474 H	か	27559 O
三	重		は	宮北	26128 K				交野支援	27474 H	か	27560 P
三	重		は	宮北	26128 K				交野支援	27474 H	か	27561 Q
三	重		は	宮北	26128 K				交野支援	27474 H	か	27562 R
三	重		は	宮北	26128 K				交野支援	27474 H	か	27563 S
三	重		は	宮北	26128 K				交野支援	27474 H	か	27564 T
三	重		は	宮北	26128 K				交野支援	27474 H	か	27565 U
三	重		は	宮北	26128 K				交野支援	27474 H	か	27566 V
三	重		は	宮北	26128 K				交野支援	27474 H	か	27567 W
三	重		は	宮北	26128 K				交野支援	27474 H	か	27568 X
三	重		は	宮北	26128 K				交野支援	27474 H	か	27569 Y
三	重		は	宮北	26128 K				交野支援	27474 H	か	27570 Z
三	重		は	宮北	26128 K				交野支援	27474 H	か	27571 AA
三	重		は	宮北	26128 K				交野支援	27474 H	か	27572 AB
三	重		は	宮北	26128 K				交野支援	27474 H	か	27573 AC
三	重		は	宮北	26128 K				交野支援	27474 H	か	27574 AD
三	重		は	宮北	26128 K				交野支援	27474 H	か	27575 AE
三	重		は	宮北	26128 K				交野支援	27474 H	か	27576 AF
三	重		は	宮北	26128 K				交野支援	27474 H	か	27577 AG
三	重		は	宮北	26128 K				交野支援	27474 H	か	27578 AH
三	重		は	宮北	26128 K				交野支援	27474 H	か	27579 AI
三	重		は	宮北	26128 K				交野支援	27474 H	か	27580 AJ
三	重		は	宮北	26128 K				交野支援	27474 H	か	27581 AK
三	重		は	宮北	26128 K				交野支援	27474 H	か	27582 AL
三	重		は	宮北	26128 K				交野支援	27474 H	か	27583 AM
三	重		は	宮北	26128 K				交野支援	27474 H	か	27584 AN
三	重		は	宮北	26128 K				交野支援	27474 H	か	27585 AO
三	重		は	宮北	26128 K				交野支援	27474 H	か	27586 AP
三	重		は	宮北	26128 K				交野支援	27474 H	か	27587 AQ
三	重		は	宮北	26128 K				交野支援	27474 H	か	27588 AR
三	重		は	宮北	26128 K				交野支援	27474 H	か	27589 AS
三	重		は	宮北	26128 K				交野支援	27474 H	か	27590 AT
三	重		は	宮北	26128 K				交野支援	27474 H	か	27591 AU
三	重		は	宮北	26128 K				交野支援	27474 H	か	27592 AV
三	重		は	宮北	26128 K				交野支援	27474 H	か	27593 AW
三	重		は	宮北	26128 K				交野支援	27474 H	か	27594 AX
三	重		は	宮北	26128 K				交野支援	27474 H	か	27595 AY
三	重		は	宮北	26128 K				交野支援	27474 H	か	27596 AZ
三	重		は	宮北	26128 K				交野支援	27474 H	か	27597 BA
三	重		は	宮北	26128 K				交野支援	27474 H	か	27598 BB
三	重		は	宮北	26128 K				交野支援	27474 H	か	27599 BC
三	重		は	宮北	26128 K				交野支援	27474 H	か	27600 BD
三	重		は	宮北	26128 K				交野支援	27474 H	か	27601 BE
三	重		は	宮北	26128 K				交野支援	27474 H	か	27602 BF
三	重		は	宮北	26128 K				交野支援	27474 H	か	27603 BG
三	重		は	宮北	26128 K				交野支援	27474 H	か	27604 BH
三	重		は	宮北	26128 K				交野支援	27474 H	か	27605 BI

[illegible]

英数学館	34535 A	精華学園	35521 G	香川誠陵	37510 B	高知東	39112 D	福岡講倫館	40144 H	ゆ 祐誠	40546 K
尾道	34531 J	聖光	35503 J	坂出第一	37505 F	高知東工業	39111 F	福岡女子	40198 G	(中等教育学校)	
銀河学院	34534 C	成道	35512 H	四国学院大学香川西	37509 J	高知丸の内	39114 A	福岡西陵	40200 B	り リンデナールスクール高等学校	40568 A
近畿大学附属広島 (東広島校)	34537 H	た 高川学園	35506 C	尽誠学園	37508 A	佐川	39137 K	福岡中央	40140 E	上記以外的高等学校等	
近畿大学附属広島 (福山校)	34529 G	高水	35501 B	禅林学園	37512 J	高知	39122 A	福岡農業	40145 F		
呉青山	34540 H	な 長門女子	35519 E	た 高松中央	37503 K	清水	39128 A	福島	40167 G		
広陵	34503 C	の は 野田学園	35508 K	ふ 藤井学園寒川	37501 C	清水	39134 E	福岡	40197 J		
山陽	34504 A	は 梅光塩学院	35516 A	む 村上学園	37511 A	城山	39106 K	北筑	40206 A		
山陽女学園高等部	34515 G	早朝	35520 J	上記以外的高等学校等	37999 K	宿毛工業	39133 G	三池	40150 B		
清水ヶ丘	34525 D	や 柳井学園	35517 J			須崎総合	39140 K	三池工業	40160 K		
修道	34501 G	山口県松ヶ丘	35509 H			高岡	39121 C	三井中央	40205 C		
如水館	34536 K	上記以外的高等学校等	35599 J			中芸	39103 E	三瀬	40154 E		
進徳女子	34506 H					な 中村	39130 B	京都	40107 C		
崇徳	34502 E					幡多農業	39131 A	武蔵台	40211 H		
武田	34526 B					春野	39120 E	宗像	40131 F		
東林館	34539 D					室戸	39102 G	め 明善	40152 J		
並木学院	34541 F					や 山田	39107 H	門司学園	40231 B		
並木学院福山	34543 B					れ 藤原	39126 D	門司大翔館	40227 D		
ノートルダム清心	34510 F					嶺北	39109 D	や 八幡工業	40124 C		
比治山女子	34508 D					こ 高知特別支援	39441 G	八幡中央	40126 K		
広島音楽	34512 B					こ 高知ろう	39452 B	八幡南	40127 H		
広島学院	34520 C					い 今治北	39455 G	山門	40158 H		
広島県瀬戸内	34505 K					い 今治工業	39454 J	八女	40165 A		
広島工業大学	34519 K					い 今治西	39457 C	八女工業	40166 J		
広島国際学院	34513 A					い 今治南	39456 E	八女農業	40168 E		
広島桜が丘	34523 H					伊予	39451 D	や 行橋	40108 A		
広島三育学院	34533 E					伊予農業	39453 A	若松	40122 G		
広島修道大学ひろしま協同	34514 J					う 内子	39454 J	若松商業	40123 E		
広島城北	34521 A					こ 高知	39504 J	き 輝翔館	40226 F		
広島翔洋	34511 D					こ 高知学芸	39506 E	(特別支援学校)			
広島女学院	34509 B					こ 高知中央	39501 D	い 生の松原特別支援	40474 J		
広島新庄	34517 C					こ 高知中央	39505 G	お 今津特別支援	40478 A		
広島なぎさ	34522 K					こ 高知中央	39507 C	お 大田特別支援	40477 C		
広島文教大学附属	34518 A					こ 高知中央	39502 B	小郡特別支援	40472 B		
福山晩の星女子	34528 J					こ 高知中央	39510 C	き 北九州視覚特別支援	40453 D		
安田女子	34507 F					こ 高知中央	39503 A	き 北九州高学園	40481 A		
						め 明徳義塾	39509 K	北九州中央高等学校	40442 A		
上記以外的高等学校等	34999 C					ひ 光の村養育学校生自覚自然学	39951 F	く 久留米特別支援	40467 F		
						上記以外的高等学校等	39999 A	こ 小池特別支援	40480 C		
								古賀特別支援	40432 C		
								小倉北特別支援	40460 J		
								小倉総合特別支援	40437 D		
								小倉南特別支援	40463 C		
								太宰府特別支援	40434 K		
								田主丸特別支援	40462 E		
								筑後特別支援	40468 D		
								筑紫特別支援	40431 E		
								有明工業高等	40093 K		
								北九州工業高等	40091 C		
								久留米工業高等	40092 A		

長崎北陽台	42164 C	第二	43104 E	大分舞鶴	44113 K	日向工業	45109 G	鹿屋農業	46156 D	浦添工業	47154 C
長崎南	42103 A	高森	43124 K	大分南	44156 C	ふ	45129 A	蒲生	46142 D	浦添商業	47140 C
長崎明誠	42131 G	玉名	43110 K	海洋科学	44169 E	ほ	45116 K	川辺	46118 A	沖縄工業	47124 A
奈留	42154 F	玉名工業	43112 F	杵築	44106 G	み	45130 E	喜界	46170 K	沖縄水産	47131 D
鳴滝	42169 D	千原台	43157 F	久住高原農業	44170 J		45134 H	霧島	46193 J	小嶺	47105 E
西彼杵	42130 J	東陵	43161 D	玖珠美山	44167 J		45133 K	錦江湾	46104 A	開邦	47157 H
波佐見	42160 A	南陵	43170 C	国東	44162 H		45132 A	串木野	46124 F	嘉手納	47156 K
平戸	42135 K	必由館	43156 H	芸術緑丘	44110 E		45131 C	串良商業	46153 K	北中城	47153 E
北松西	42141 D	人吉	43140 A	佐伯鶴城	44129 F		45117 H	宮崎大宮	46102 E	宜野座	47114 D
北松農業	42138 D	北陵	43111 H	佐伯豊南	44168 G		45121 F	宮崎海洋	46146 G	宜野湾	47149 G
松浦	42137 F	松橋	43130 D	情報科学	44159 H		45142 J	宮崎北	46180 G	球陽	47160 H
猪興館	42134 A	水俣	43165 G	爽風館	44164 D		45118 F	宮崎工業	46169 F	具志川	47152 G
(特別支援学校)		御船	43126 F	高田	44101 F		45122 D	薩南工業	46120 C	具志川商業	47144 F
諫早特別支援	42453 G	八代	43132 A	竹田	44138 E		45120 H	薩摩中央	46189 A	久米島	47119 E
鶴南特別支援	42458 H	八代工業	43135 E	津久見	44128 H		45123 B	薩摩中央	46151 C	久米島	47161 F
川棚特別支援	42432 D	八代前流	43163 A	鶴崎工業	44122 J		45124 A	薩摩中央	46184 K	久米島	47110 A
希望が丘高等特別支援	42457 K	八代農業	43136 C	中津北	44147 D		45119 D	薩摩中央	46192 A	久米島	47104 G
桜が丘特別支援	42454 E	八代東	43133 J	中津東	44163 F			薩摩中央	46125 D	久米島	47155 A
佐世保特別支援	42456 A	矢部	43128 B	中津南	44146 F	こ	45145 C	薩摩中央	46126 B	久米島	47102 A
し		湧心館	43159 B	ひ	日出総合	44165 B		薩摩中央	46196 C	久米島	47142 K
な		(特別支援学校)		ひ	日出総合	44142 C		薩摩中央	46186 F	久米島	47123 C
虹の原特別支援	42459 F	あ	43442 G	ひ	日出総合	44142 C		薩摩中央	46186 F	久米島	47123 C
百	42451 A	天草支援	43457 E	ひ	日出総合	44142 C		薩摩中央	46186 F	久米島	47123 C
ろ	42452 J	荒尾支援	43456 G	へ	別府翔青	44166 A		薩摩中央	46191 B	久米島	47134 J
私立		お	43459 A	へ	別府鶴見丘	44109 A		薩摩中央	46194 G	久米島	47145 D
(高等学校)		小国支援	43445 A	み	三重総合	44160 A		薩摩中央	46158 A	久米島	47108 K
か	42501 A	き	43441 J	み	三重総合	44160 A		薩摩中央	46191 B	久米島	47145 D
海星	42503 G	き	43452 D	み	三重総合	44160 A		薩摩中央	46194 G	久米島	47108 K
九州文化学園	42514 B	き	43454 A	み	三重総合	44160 A		薩摩中央	46191 B	久米島	47145 D
瑞浦	42505 C	き	43452 D	み	三重総合	44160 A		薩摩中央	46194 G	久米島	47108 K
向陽	42516 J	き	43454 A	み	三重総合	44160 A		薩摩中央	46191 B	久米島	47145 D
こ	42523 A	き	43452 D	み	三重総合	44160 A		薩摩中央	46194 G	久米島	47108 K
こころ未来	42512 F	き	43454 A	み	三重総合	44160 A		薩摩中央	46191 B	久米島	47145 D
西海学園	42519 C	き	43452 D	み	三重総合	44160 A		薩摩中央	46194 G	久米島	47108 K
佐世保実業	42518 E	き	43454 A	み	三重総合	44160 A		薩摩中央	46191 B	久米島	47145 D
島原中央	42507 K	き	43452 D	み	三重総合	44160 A		薩摩中央	46194 G	久米島	47108 K
純心女子	42521 E	き	43454 A	み	三重総合	44160 A		薩摩中央	46191 B	久米島	47145 D
青雲	42522 C	き	43452 D	み	三重総合	44160 A		薩摩中央	46194 G	久米島	47108 K
精選三川台	42511 H	き	43454 A	み	三重総合	44160 A		薩摩中央	46191 B	久米島	47145 D
聖母の騎士	42515 A	き	43452 D	み	三重総合	44160 A		薩摩中央	46194 G	久米島	47108 K
聖和女子学院	42510 K	き	43454 A	み	三重総合	44160 A		薩摩中央	46191 B	久米島	47145 D
創成館	42517 G	き	43452 D	み	三重総合	44160 A		薩摩中央	46194 G	久米島	47108 K
鎮西学院	42506 A	き	43454 A	み	三重総合	44160 A		薩摩中央	46191 B	久米島	47145 D
長崎玉成	42504 E	き	43452 D	み	三重総合	44160 A		薩摩中央	46194 G	久米島	47108 K
長崎女子商業	42508 H	き	43454 A	み	三重総合	44160 A		薩摩中央	46191 B	久米島	47145 D
長崎総合科学大学附属	42509 F	き	43452 D	み	三重総合	44160 A		薩摩中央	46194 G	久米島	47108 K
長崎南山	42502 J	き	43454 A	み	三重総合	44160 A		薩摩中央	46191 B	久米島	47145 D
長崎日本大学	42520 G	き	43452 D	み	三重総合	44160 A		薩摩中央	46194 G	久米島	47108 K
ひ	42513 D	き	43454 A	み	三重総合	44160 A		薩摩中央	46191 B	久米島	47145 D
久田学園世保女子	42513 D	き	43452 D	み	三重総合	44160 A		薩摩中央	46194 G	久米島	47108 K
上記以外の高等学校等	42999 G	き	43454 A	み	三重総合	44160 A		薩摩中央	46191 B	久米島	47145 D
熊本県		き	43452 D	み	三重総合	44160 A		薩摩中央	46194 G	久米島	47108 K
国立		き	43454 A	み	三重総合	44160 A		薩摩中央	46191 B	久米島	47145 D
(特別支援学校)		き	43452 D	み	三重総合	44160 A		薩摩中央	46194 G	久米島	47108 K
く	43051 A	き	43454 A	み	三重総合	44160 A		薩摩中央	46191 B	久米島	47145 D
熊本大学教育学部附属特別支援	43051 A	き	43452 D	み	三重総合	44160 A		薩摩中央	46194 G	久米島	47108 K
(高等専門学校)		き	43454 A	み	三重総合	44160 A		薩摩中央	46191 B	久米島	47145 D
く	43093 F	き	43452 D	み	三重総合	44160 A		薩摩中央	46194 G	久米島	47108 K
熊本高専	43093 F	き	43454 A	み	三重総合	44160 A		薩摩中央	46191 B	久米島	47145 D
公立		き	43452 D	み	三重総合	44160 A		薩摩中央	46194 G	久米島	47108 K
(高等学校)		き	43454 A	み	三重総合	44160 A		薩摩中央	46191 B	久米島	47145 D
あ	43137 A	き	43452 D	み	三重総合	44160 A		薩摩中央	46194 G	久米島	47108 K
芦北	43137 A	き	43454 A	み	三重総合	44160 A		薩摩中央	46191 B	久米島	47145 D
阿蘇中央	43162 B	き	43452 D	み	三重総合	44160 A		薩摩中央	46194 G	久米島	47108 K
天草	43145 B	き	43454 A	み	三重総合	44160 A		薩摩中央	46191 B	久米島	47145 D
天草工業	43154 A	き	43452 D	み	三重総合	44160 A		薩摩中央	46194 G	久米島	47108 K
天草拓心	43167 C	き	43454 A	み	三重総合	44160 A		薩摩中央	46191 B	久米島	47145 D
う	43168 A	き	43452 D	み	三重総合	44160 A		薩摩中央	46194 G	久米島	47108 K
宇土	43129 A	き	43454 A	み	三重総合	44160 A		薩摩中央	46191 B	久米島	47145 D
お	43119 C	き	43452 D	み	三重総合	44160 A		薩摩中央	46194 G	久米島	47108 K
小川工業	43131 B	き	43454 A	み	三重総合	44160 A		薩摩中央	46191 B	久米島	47145 D
小国	43123 A	き	43452 D	み	三重総合	44160 A		薩摩中央	46194 G	久米島	47108 K
か	43164 J	き	43454 A	み	三重総合	44160 A		薩摩中央	46191 B	久米島	47145 D
鹿本	43114 B	き	43452 D	み	三重総合	44160 A		薩摩中央	46194 G	久米島	47108 K
鹿本商工	43115 A	き	43454 A	み	三重総合	44160 A		薩摩中央	46191 B	久米島	47145 D
鹿本農業	43116 J	き	43452 D	み	三重総合	44160 A		薩摩中央	46194 G	久米島	47108 K
き	43117 G	き	43454 A	み	三重総合	44160 A		薩摩中央	46191 B	久米島	47145 D
菊池農業	43118 E	き	43452 D	み	三重総合	44160 A		薩摩中央	46194 G	久米島	47108 K
く	43143 F	き	43454 A	み	三重総合	44160 A		薩摩中央	46191 B	久米島	47145 D
球磨工業	43169 K	き	43452 D	み	三重総合	44160 A		薩摩中央	46194 G	久米島	47108 K
球磨中央	43102 J	き	43454 A	み	三重総合	44160 A		薩摩中央	46191 B	久米島	47145 D
熊本	43107 K	き	43452 D	み	三重総合	44160 A		薩摩中央	46194 G	久米島	47108 K
熊本北	43106 A	き	43454 A	み	三重総合	44160 A		薩摩中央	46191 B	久米島	47145 D
熊本商業	43105 C	き	43452 D	み	三重総合	44160 A		薩摩中央	46194 G	久米島	47108 K
熊本西	43108 H	き	43454 A	み	三重総合	44160 A		薩摩中央	46191 B	久米島	47145 D
熊本農業	43127 D	き	43452 D	み	三重総合	44160 A		薩摩中央	46194 G	久米島	47108 K
甲佐	43120 G	き	43454 A	み	三重総合	44160 A		薩摩中央	46191 B	久米島	47145 D
翔陽	43101 A	き	43452 D	み	三重総合	44160 A		薩摩中央	46194 G	久米島	47108 K
活々塾	43103 G	き	43454 A	み	三重総合	44160 A		薩摩中央	46191 B	久米島	47145 D
第一	43166 E	き	43452 D	み	三重総合	44160 A		薩摩中央	46194 G	久米島	47108 K
悠志	43166 E	き	43454 A	み	三重総合	44160 A		薩摩中央	46191 B	久米島	47145 D
宮崎県		き	43452 D	み	三重総合	44160 A		薩摩中央	46194 G	久米島	47108 K
国立		き	43454 A	み	三重総合	44160 A		薩摩中央	46191 B	久米島	47145 D
(高等学校)		き	43452 D	み	三重総合	44160 A		薩摩中央	46194 G	久米島	47108 K
い	45139 J	き	43454 A	み	三重総合	44160 A		薩摩中央	46191 B	久米島	47145 D
飯野	45139 J	き	43452 D	み	三重総合	44160 A		薩摩中央	46194 G	久米島	47108 K
門川	45107 A	き	43454 A	み	三重総合	44160 A		薩摩中央	46191 B	久米島	47145 D
こ	45136 D	き	43452 D	み	三重総合	44160 A		薩摩中央	46194 G	久米島	47108 K
小林	45147 K	き	43454 A	み	三重総合	44160 A		薩摩中央	46191 B	久米島	47145 D
小林秀峰	45115 A	き	43452 D	み	三重総合	44160 A		薩摩中央	46194 G	久米島	47108 K
さ	45143 G	き	43454 A	み	三重総合	44160 A		薩摩中央	46191 B	久米島	47145 D
西都商業	45135 F	き	43452 D	み	三重総合	44160 A		薩摩中央	46194 G	久米島	47108 K
佐土原	45101 A	き	43454 A	み	三重総合	44160 A		薩摩中央	46191 B	久米島	47145 D
た	45112 G	き	43452 D	み	三重総合	44160 A		薩摩中央	46194 G	久米島	47108 K
高城	45113 E	き	43454 A	み	三重総合	44160 A		薩摩中央	46191 B	久米島	47145 D
高千穂	45112 G	き	43452 D	み	三重総合	44160 A		薩摩中央	46194 G	久米島	47108 K
高鍋	45111 J	き	43454 A	み	三重総合	44160 A		薩摩中央	46191 B	久米島	47145 D
都農	45114 C	き	43452 D	み	三重総合	44160 A		薩摩中央	46194 G	久米島	47108 K
つ	45108 J	き	43454 A	み	三重総合	44160 A		薩摩中央	46191 B	久米島	47145 D
富島	45125 J	き	43452 D	み	三重総合	44160 A		薩摩中央	46194 G	久米島	47108 K
に	45148 H	き	43454 A	み	三重総合	44160 A		薩摩中央	46191 B	久米島	47145 D
日南	45102 K	き	43452 D	み	三重総合	44160 A		薩摩中央	46194 G	久米島	47108 K
の	45104 F	き	43454 A	み	三重総合	44160 A		薩摩中央	46191 B	久米島	47145 D
延岡工業	45105 D										

2020年度 開志専門職大学

入学志願票

受験
番号

※記入しないでください。

学生募集要項を確認のうえ、黒のペンまたはボールペンで記入してください。

試験 区分	試験区分コード	試験名

第1 志願 学科	学科コード	第1志願学科
		学科
第2 志願 学科	学科コード	第2志願学科
		学科

※1 一般入試で第2志願制度を利用する方は「第2志願学科」欄に学科コードと学科名を記入してください

写真貼付

出願の3か月以内に撮影し、
上半身脱帽・正面・背景無し
裏面に氏名・志願学科を記入

縦4cm×横3cm

氏名	フリガナ	性別	生年月日
		1.男 2.女	西暦 年 月 日

出身 高等 学校	所在地	学校名	課程	学科
	都・道 府・県	立 高等学校 学 校	1.全日制 2.定時制 3.通信制 4.その他	1. 普通科 5. 商業科 2. 理数科 6. 総合学科 3. 農業科 7. その他 4. 工業科
	高等学校コード		卒業（見込）年月	
	西暦 年 月 日		卒業 卒業見込 高卒認定	

本募集要項30ページ以降の高等学校等コード表を参照して高等学校コードを記入してください
高卒認定に合格（見込）の方は卒業（見込）年月に合格（見込）年月を記入してください。

◆受験票・合格通知・入学関係書類の受取先（3月末日まで志願者本人と連絡の取れる連絡先）を記入してください。

入 試 に 関 す る 連 絡 先	〒	電話番号	-	-	携帯電話	-	-
	都・道 府・県						

◆上記以外に緊急用の連絡先がある場合に記入してください。

そ の 他 の 連 絡 先	〒	電話番号	-	-	携帯電話	-	-
	都・道 府・県						

◆専門学校・大学・短大等の学歴や職歴がある場合は以下に必ず記入してください。

学 歴 ・ 職 歴	年 月	
	年 月	
	年 月	
	年 月	
	年 月	

大学 記入欄	①	印	②	印
-----------	---	---	---	---

2020年度 開志専門職大学

入学志願票

受験
番号

※記入しないでください。

学生募集要項を確認のうえ、黒のペンまたはボールペンで記入してください。

試験 区分	試験区分コード		試験名

第1 志願 学科	学科コード	第1志願学科
		学科
第2 志願 学科	学科コード	第2志願学科
		学科

※1 一般入試で第2志願制度を利用
する方は「第2志願学科」欄に
学科コードと学科名を記入し
てください

写真貼付

出願の3か月以内に撮影し、
上半身脱帽・正面・背景無し
裏面に氏名・志願学科を記入

縦4cm×横3cm

氏名	フリガナ	性別	生年月日
		1.男 2.女	西暦 年 月 日

出身 高等 学校	所在地		学校名				課程	学科
	都・道 府・県		立				1.全日制 2.定時制 3.通信制 4.その他	1. 普通科 5. 商業科 2. 理数科 6. 総合学科 3. 農業科 7. その他 4. 工業科
	本募集要項30ページ以降の高等学校等 コード表を参照して高等学校コードを記 入してください 高卒認定に合格（見込）の方は卒業（見 込）年月に合格（見込）年月を記入して ください。		高等学校コード				卒業（見込）年月	
							西暦 年 月 卒業 卒業見込 高卒認定	

◆受験票・合格通知・入学関係書類の受取先（3月末日まで志願者本人と連絡の取れる連絡先）を記入してください。

入 試 に 関 す る 連 絡 先	〒	—	電話番号	-	-	携帯電話	-	-
	都・道 府・県							

◆上記以外に緊急用の連絡先がある場合に記入してください。

そ の 他 の 連 絡 先	〒	—	電話番号	-	-	携帯電話	-	-
	都・道 府・県							

◆専門学校・大学・短大等の学歴や職歴がある場合は以下に必ず記入してください。

学 歴 ・ 職 歴	年 月	
	年 月	
	年 月	
	年 月	
	年 月	

大学 記入欄	①	印	②	印
-----------	---	---	---	---

(鉛筆不可、黒の筆記具使用)

入学選考試験

※記入しないでください。

フリガナ		志願学部	学部	志願学科	学科
氏名					

[illegible]

16字×25行（400字 横書き）

(鉛筆不可、黒の筆記具使用)

入学選考試験

※記入しないでください。

フリガナ		志願学部	学部	志願学科	学科
氏名					

本学当該学部を志願する理由について、根拠となる事実や自己の経験・体験、将来の目標を踏まえたうえで志願者が自筆・横書きで400字以内で記入してください。

[illegible]

16字×25行（400字 横書き）

自己推薦書

(鉛筆不可、黒の筆記具使用)

2020年度 開志専門職大学

入学選考試験

受験
番号

※記入しないでください。

(西暦) 年 月 日

開志専門職大学 学長 殿

志願 学部	学部	志願 学科	学科
----------	----	----------	----

フリガナ 氏名		男 ・ 女	生年 月日	(西暦) 年 月 日	卒業 年月	(西暦) 年 月 卒業・卒業見込
------------	--	-------------	----------	---------------	----------	------------------------

自己推薦 理由	

■大会等への出場・表彰・受賞の実績

資料番号	開催年月 (西暦)	種目名	大会・競技会・コンクールの名称	順位・成績・記録
①				
②				
③				

■取得した資格等

資料番号	取得年月 (西暦)	資格等の名称・取得級位等
④		
⑤		
⑥		

■生徒会・クラブ活動・スポーツ活動・文化芸術活動・ボランティア活動等の実績

資料番号	活動の種別	活動時期・実施月	役職・役割	活動内容・実績等

自己推薦書

(鉛筆不可、黒の筆記具使用)

2020年度 開志専門職大学

入学選考試験

受験
番号

※記入しないでください。

(西暦) 年 月 日

開志専門職大学 学長 殿

志願 学部	学部	志願 学科	学科
----------	----	----------	----

フリガナ 氏名		男 ・ 女	生年 月日	(西暦) 年 月 日	卒業 年月	(西暦) 年 月 卒業・卒業見込
------------	--	-------------	----------	---------------	----------	------------------------

自己推薦 理由	

■大会等への出場・表彰・受賞の実績

資料番号	開催年月 (西暦)	種目名	大会・競技会・コンクールの名称	順位・成績・記録
①				
②				
③				

■取得した資格等

資料番号	取得年月 (西暦)	資格等の名称・取得級位等
④		
⑤		
⑥		

■生徒会・クラブ活動・スポーツ活動・文化芸術活動・ボランティア活動等の実績

資料番号	活動の種別	活動時期・実施月	役職・役割	活動内容・実績等

(鉛筆不可、黒の筆記具使用)

入学選考試験

受 験 番 号

※記入しないでください。

あなたが志望する学部・学科で、志望動機書に記載した将来の目標を実現するために、どのような「知識」「能力」を身に付けたいのか、その「知識」「能力」を身に付けるためにどのような学習をしたいのかを計画し、志願者本人が自筆にて所定欄内に記入してください。

1. 将来の目標について簡潔に記入してください。

2. 将来の目標を実現するために、身に付けたい「知識」「能力」について記入してください。

3. 2の「知識」「能力」を身に付けるために、どのような学習をしたいのかを計画し、記入してください。

(鉛筆不可、黒の筆記具使用)

入学選考試験

受番 験号

※記入しないでください。

あなたが志望する学部・学科で、志望動機書に記載した将来の目標を実現するために、どのような「知識」「能力」を身に付けたいのか、その「知識」「能力」を身に付けるためにどのような学習をしたいのかを計画し、志願者本人が自筆にて所定欄内に記入してください。

1. 将来の目標について簡潔に記入してください。

2. 将来の目標を実現するために、身に付けたい「知識」「能力」について記入してください。

3. 2の「知識」「能力」を身に付けるために、どのような学習をしたいのかを計画し、記入してください。

高等学校推薦書

(鉛筆不可、黒の筆記具使用)

2020年度 開志専門職大学

入学選考試験

受験
番号

※記入しないでください。

開志専門職大学 学長 殿

(西暦) 年 月 日

高等学校名

学 校 長 名

公印

記載責任者の
職位と氏名

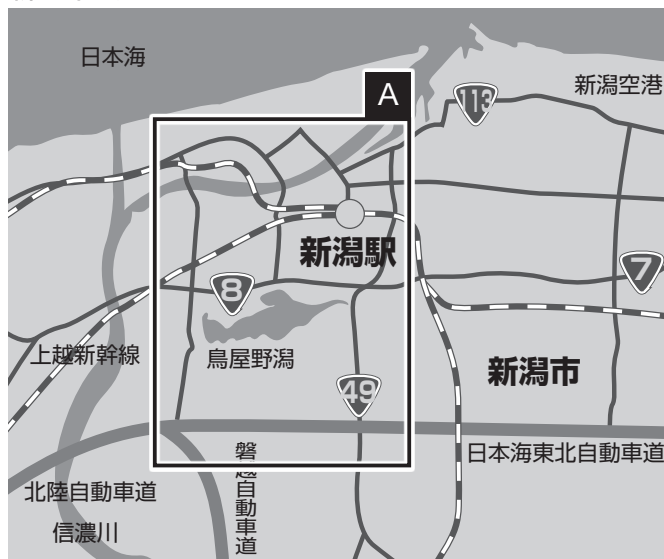
印

下記の志願者を貴学の入学適格者と認め、責任をもって推薦いたします。

フリガナ	性別	生年 月日	(西暦) 年 月 日	志願 学部 学科	学 部
氏 名	男 ・ 女	卒業 年月	(西暦) 年 月 卒業		学 科
推薦理由	※「本学アドミッションポリシー」や「学力の3要素」に関する評価等を踏まえて、ご記入ください。				
生活態度 クラブ活動 その他 特記事項	※表彰・受賞、取得資格、生徒会活動、ボランティア活動、特記すべき事項について、ご記入ください。				

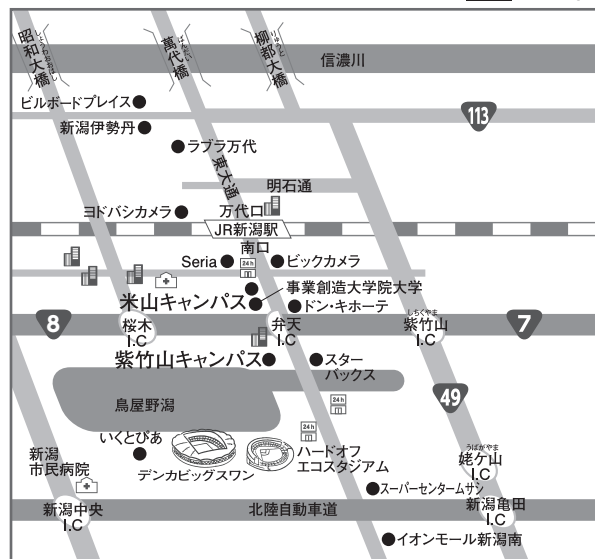
○ 署名・捺印のうえ、厳封して志願者へお渡しください。

新潟市広域マップ

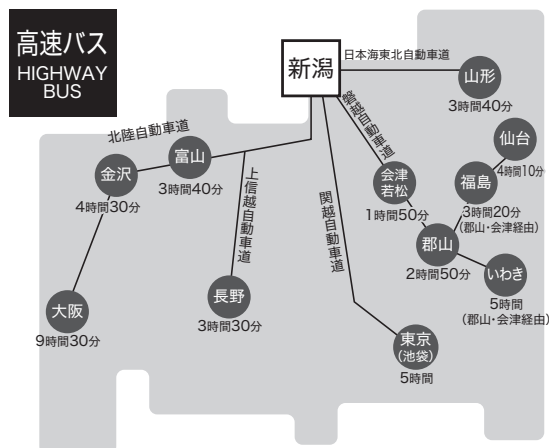
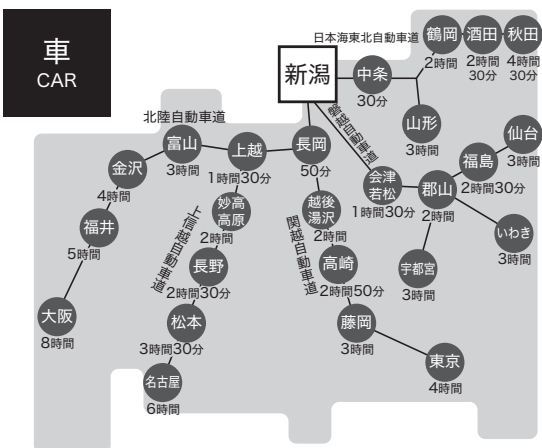
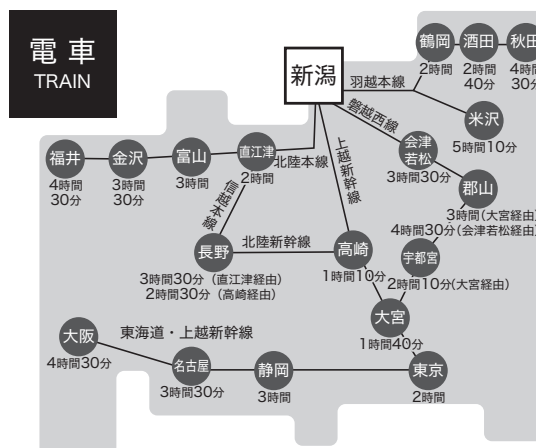
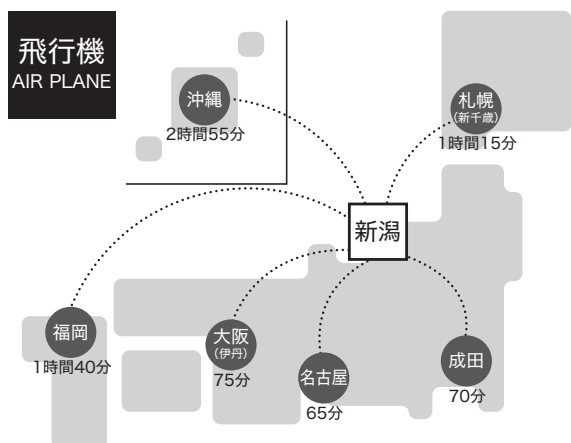


大学周辺マップ

地域 A 拡大図



新潟アクセスガイド



個人情報取り扱いについて

出願にあたってお知らせいただきました住所や氏名およびその他の個人情報、入学選考試験の実施、合格発表、合格者に対する入学手続書類の送付、入学手続者に対する案内の送付、入学選考試験に関わる統計資料の作成等を目的として利用するものとし、それ以外の目的で利用することはありません。

なお、入学に伴う資料の送付等においては、本学が個人情報保護における安全管理等を十分に確認したうえで、発送等を行う業務委託先に個人情報を提供する場合がありますのでご了承ください。

また、AO入試および推薦入試の志願者については、氏名、志願学科および可否結果を出身高等学校長宛てに通知させていただきますので、あらかじめご了承ください。

個人情報の取り扱いに関するお問い合わせ
入試事務室 TEL：025-240-8118



【ロゴ・マークデザインコンセプト】

「日本」「新潟」の「N」をモチーフにしました。

「無限」の部分は、開志専門職大学で学ぶ学生たちに、新潟から世界に羽ばたき
日本を世界に飛躍させる当事者になってほしいという願いを込めました。

表現したいイメージ「無限の可能性」「飛躍」



(入試準備室)〒950-0914 新潟県新潟市中央区紫竹山6-3-5
TEL:025-240-8118 FAX:025-240-8123
URL:<http://www.kaishi-pu.ac.jp/> Mail:kaishi-pu@nsg.gr.jp



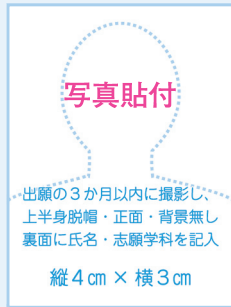
kaishi

検索

2020年度 開志専門職大学

A 票 受 験 票

受験番号	※記入しないでください。	
志願学科	学科	
志 願 者 氏 名	(フリガナ)	
試 験 名		




切り離さないで大学へ提出してください。

2020年度 開志専門職大学

B 票 写 真 票

受験番号	※記入しないでください。	
志願学科	学科	
志 願 者 氏 名	(フリガナ)	
試 験 名		



入学検定料収納証明欄

- 金融機関窓口よりお振込みの場合は、右枠「取扱金融機関収納印」欄に収納印が押印されていることを確認のうえ、提出してください。
- コンビニ・銀行A T Mよりお支払いの場合は、支払い時に受領した領収書（取扱明細書）、ご利用明細書の「収納証明書」部分をこの欄に貼付して、提出してください。

